

INFORME CUALI-CUANTITATIVO
UNIDAD REGIÓN LAGUNA
[CENTRO DE ATENCIÓN]

Nombre de la IMEF: Instituto Estatal de las Mujeres

Entidad: Durango

Nombre del proyecto: Fortalecimiento al empoderamiento de las mujeres en el estado de Durango.

A.1.C.2. C.3 Servicios de prevención y atención de las mujeres en situación de violencia proporcionados.

Propósito de la Matriz de Indicadores: Promover, difundir y proteger los derechos de las mujeres con el objetivo de contribuir al empoderamiento emocional, social y el ejercicio pleno de los derechos humanos de las mujeres para la disminución de las brechas de desigualdad y a vivir a una vida libre de violencia.

Periodo 1er. Trimestral de enero a marzo de 2023.

Lugar: Departamento de Inmediata Atención a la Mujer Unidad Región Laguna

Responsable de la elaboración:

LTS Brenda Isabel Murillo García

Lic Wendy Rubí Martínez Rivera.

LP Mónica Violeta Vallejo González.

LP Eunice Ojeda Nava.

“Este Programa es público, ajeno a cualquier partido político. Queda prohibido el uso para fines distintos a los establecidos en el Programa.”

Información Cualitativa

En Instituto Estatal de las Mujeres por medio de la Unidad Región Laguna, tuvo un registro en el área de trabajo social de mujeres nuevas **76**, hijas **02** e hijos **00** que solicitaron atención en el periodo de Enero – Marzo; en el área se brindaron **665 servicios dirigidos a 76 mujeres 02** niñas y **00** niños. En el área de psicología un total de número de **41** mujeres nuevas, **02** hijas e hijos **00** y se les brindaron **451 servicios** de atención por el área y se concluyeron 11 en la modalidad individual y grupal 24 mujeres y 09 niñas; el área jurídica, proporcionó **428** servicios a **147** mujeres y se concluyeron **10** en beneficio del pleno ejercicio de los derechos de las mujeres.

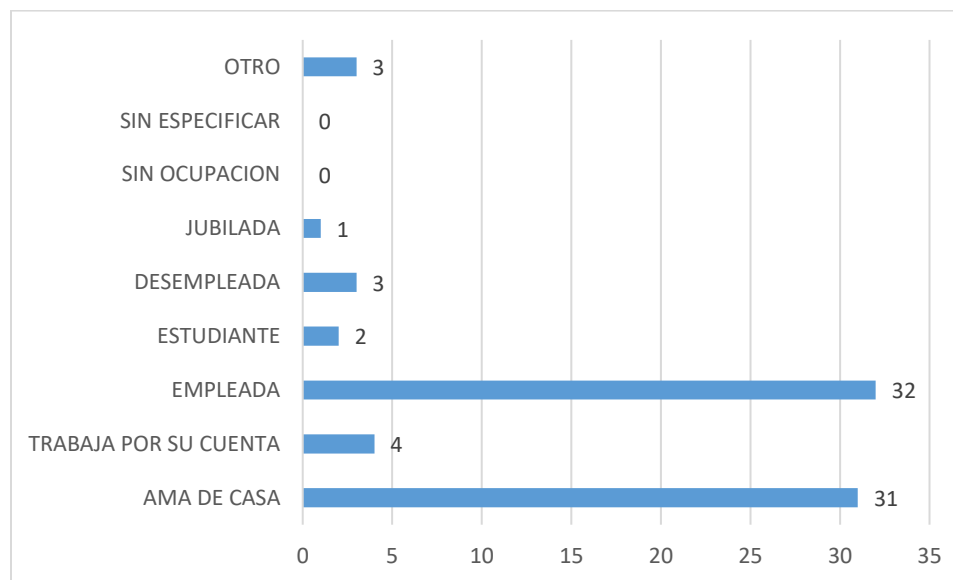
Tabla I. Zonas que habitan las Mujeres, sus hijas e hijos en situación de Violencia.

Colonias, Fraccionamientos, localidades y municipios			
Colonias	Fraccionamientos	Localidades	Municipios
Centro, San Isidro, Cesar G Meraz, Las Brisas, Las Flores y Las Palmas.	Las Americas, Loma Real, Villa la estanzuela, Quintas Lerdo, San Fernando y San Felipe.	El Rayo, La Goma, Ejido San Luis y La Loma.	Lerdo, Dgo.
Castellanos, El Foce y Jacinto Canek.	Rinconda Bugambilias.		Gómez Palacio, Dgo.

Además, se atendieron a mujeres de los municipios de Mapimí, Bermejillo y San Juan de Guadalupe a las cuales se le brindaron los servicios de trabajo social, jurídico y/o psicología.

Por medio de los servicios de atención de la unidad de atención se pudo obtener información de un perfil social y demográfico de las mujeres la cual se puede observar la ocupación, características de la vivienda, estado civil, ingreso económico, escolaridad, nivel de educación, Salud servicio, Número de personas de pendientes, Número de hijas e hijos, Tipos y modalidades de la Violencia; por último, las atenciones a las mujeres de habla indígena y con alguna discapacidad.

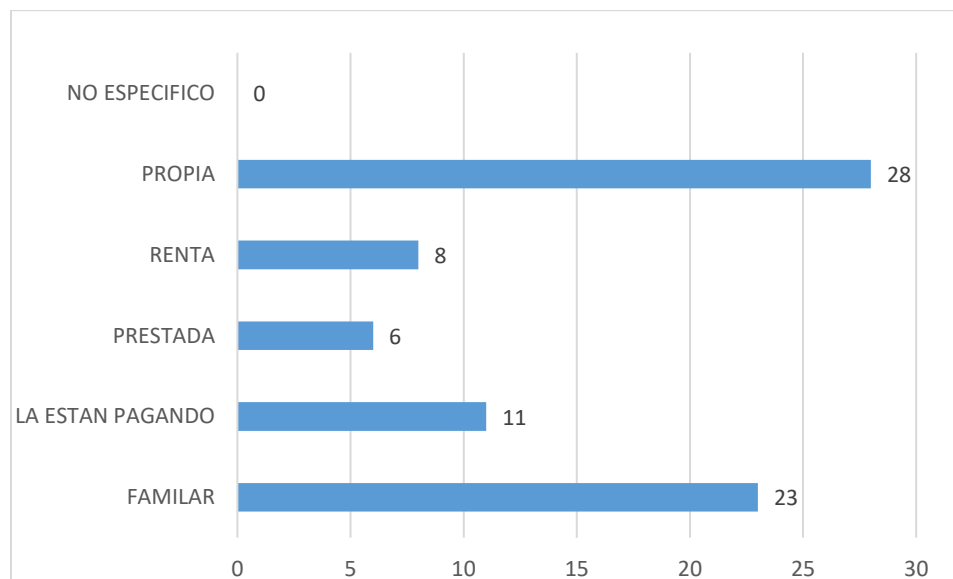
Gráfica I. Ocupación de las Mujeres en la Unidad de Atención.



Fuente: Elaboración Propia, Unidad Región Laguna, 2024.

La Ocupación de las usuarias **32 son** empleadas, **31** amas de casa que dependen de la pareja o los hijos, **04** trabaja por su cuenta, **03** desempleadas, **03** en otro (no estudian ni trabajan), **02** estudiantes y **01** jubilada

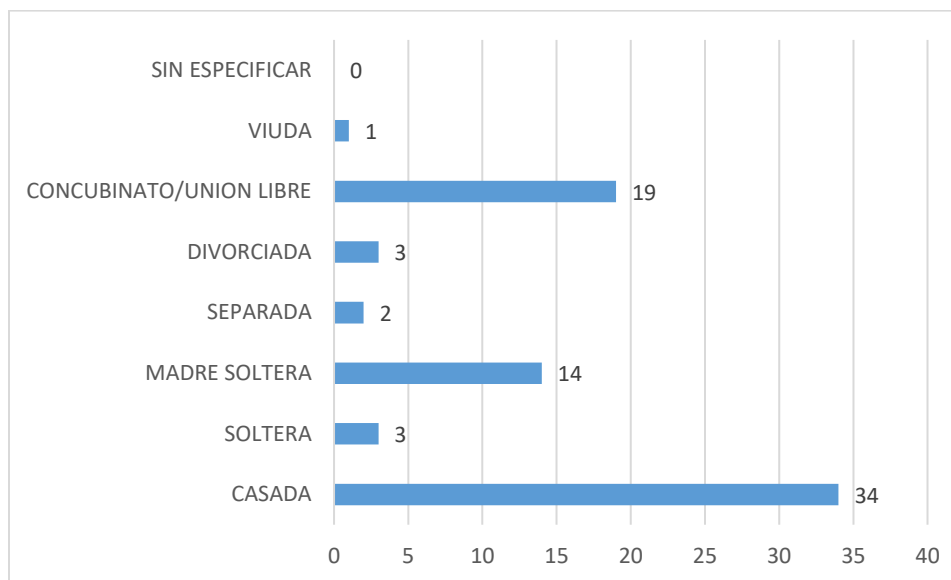
Gráfica II. Características de la vivienda de las mujeres atendidas en la Unidad de Atención.



Fuente: Elaboración Propia, Unidad Región Laguna, 2024.

La característica de la Vivienda. Propia **28**, vive en casa de algún familiar **23**, la están pagando **11**, viven de renta **08** y la vivienda es prestada 06.

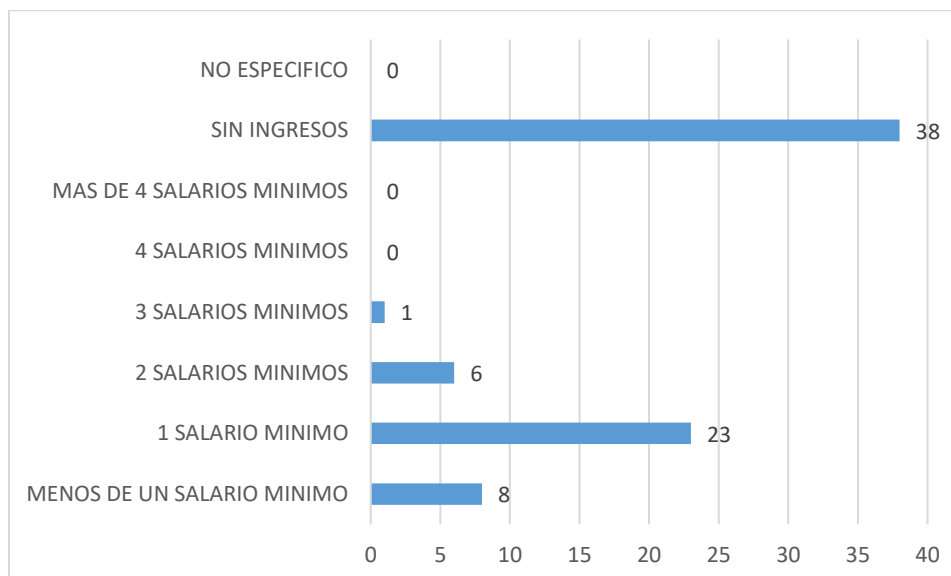
Gráfica III. Estado civil de las mujeres atendidas en la Unidad de Atención.



Fuente: Elaboración Propia, Unidad Región Laguna, 2024.

El Estado civil de las usuarias nos muestra que **34** son casadas, **19 viven** en unión libre, 14 son madres solteras, **03** divorciadas, **03** solteras, **02** separadas y **01** viuda.

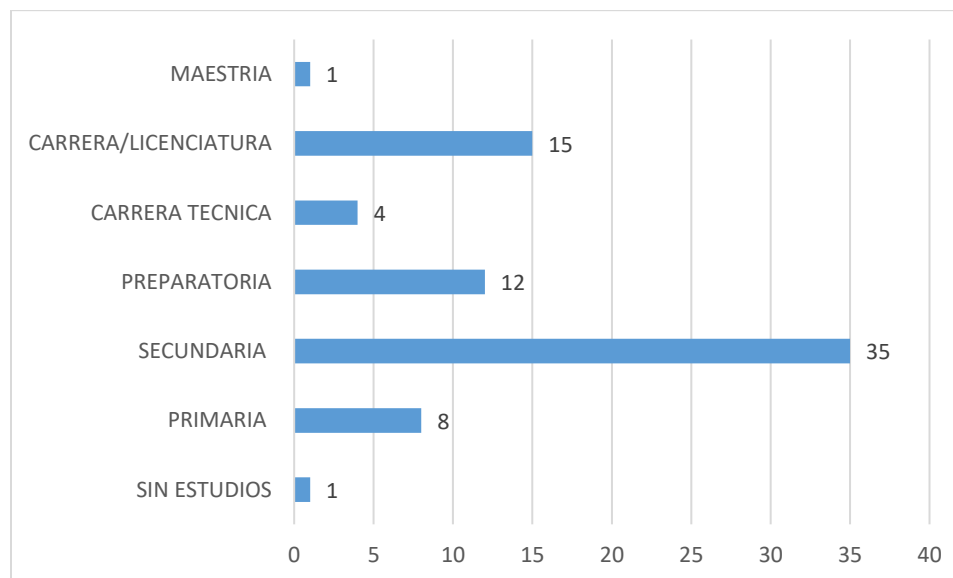
Gráfica IV. Ingreso de las mujeres atendidas en la Unidad de Atención.



Fuente: Elaboración Propia, Unidad Región Laguna, 2024.

El Nivel socioeconómico de las usuarias **38** refieren no tener ningún ingreso, **23** un salario mínimo, **08** menos de un salario mínimo, **06** con 2 salarios mínimos y **01** con 3 salarios mínimos. Retomando que el salario mínimo basado en la Comisión Nacional de los Salarios Mínimos (CONASAMI) y la Secretaría del Trabajo y Previsión Social es de 248.93 pesos diarios.

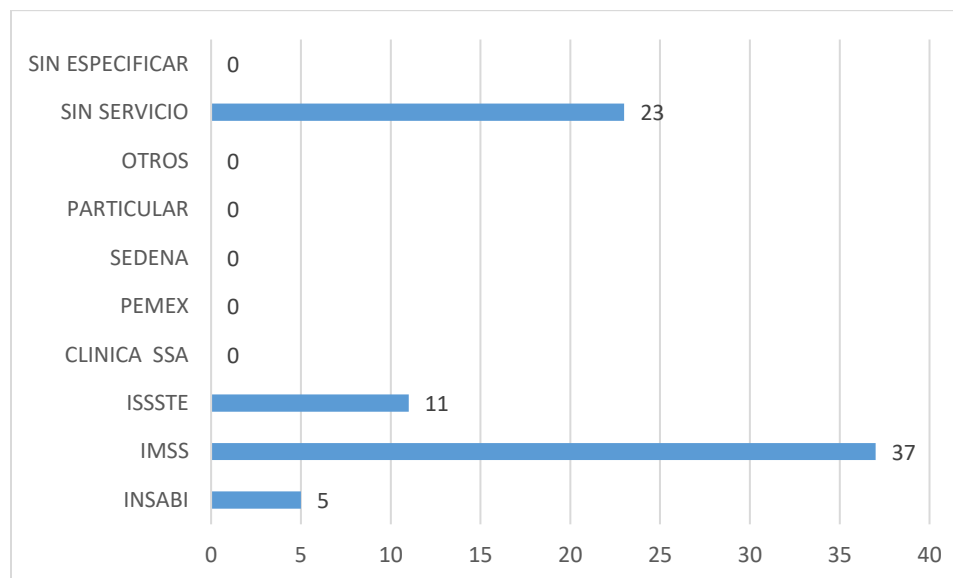
Gráfica VI. Nivel de escolaridad de las mujeres atendidas en la Unidad de Atención.



Fuente: Elaboración Propia, Unidad Región Laguna, 2024.

Escolaridad las usuarias **35** secundaria, licenciatura **15**, preparatoria **12**, primaria **08**, carrera técnica **04**, maestría **01** y sin estudios **01**.

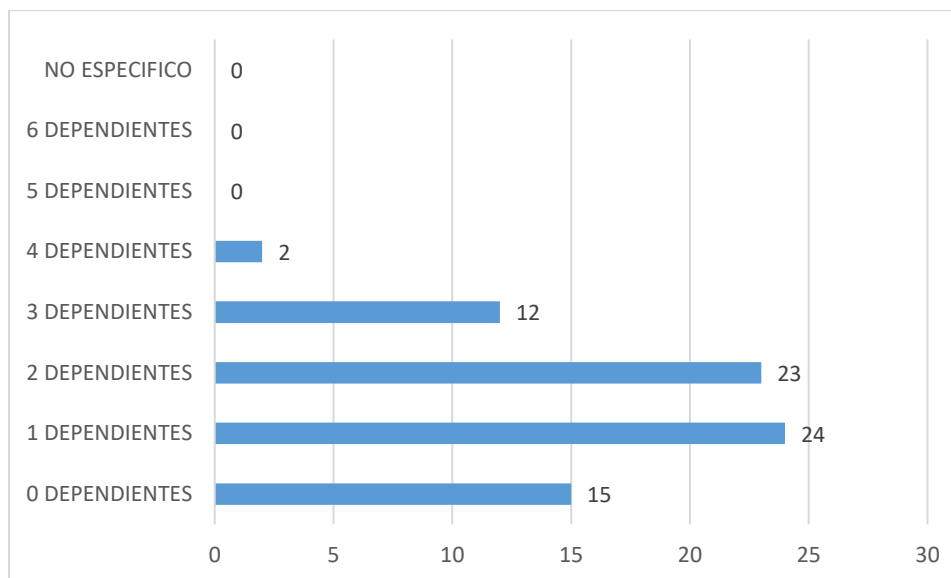
Gráfica VII. Sistema de salud al que tienen acceso las mujeres atendidas en la Unidad de Atención.



Fuente: Elaboración Propia, Unidad Región Laguna, 2024.

Salud servicio médico con el que cuentan las usuarias: **IMSS 37**, sin servicio médico **23**, **ISSSTE 11**, **INSABI 05**.

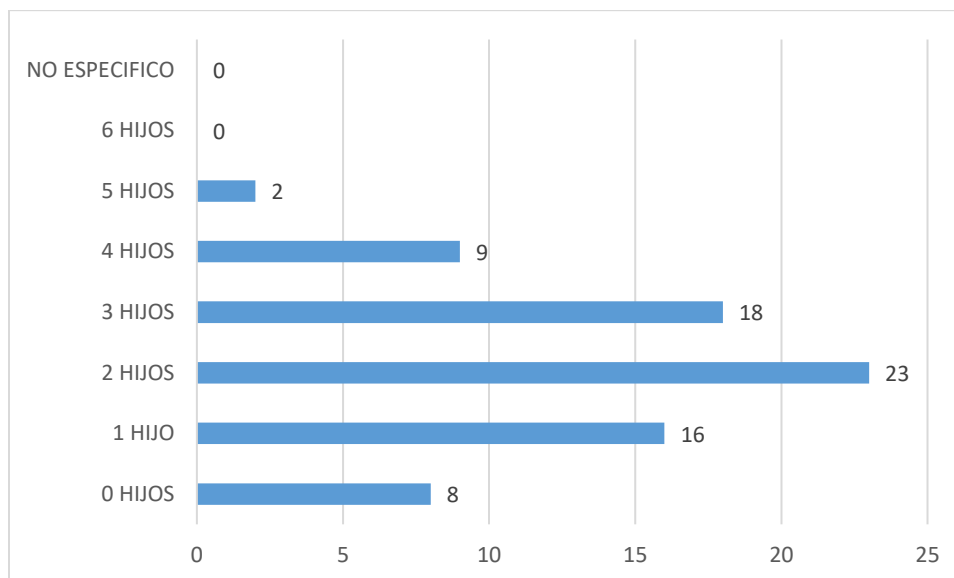
Gráfica VIII. Número de personas que dependen de las mujeres atendidas en la Unidad de Atención.



Fuente: Elaboración Propia, Unidad Región Laguna, 2024.

No. Dependientes: 1 dependiente (**24** usuarias), 2 dependientes (**23** usuarias), ningún dependiente (**15** usuarias), 3 dependientes (**12** usuarias) y 4 dependientes (**02** usuarias).

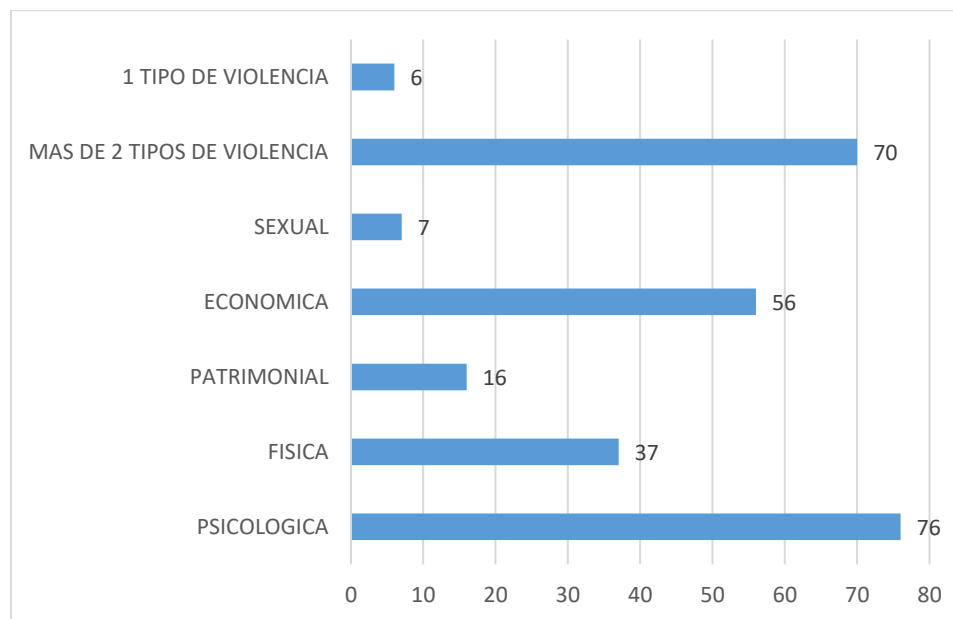
Gráfica IX. Número de hijas e hijos de las mujeres atendidas en la Unidad de Atención.



Fuente: Elaboración Propia, Unidad Región Laguna, 2024.

No de Hijos 2 hijos (23 usuarias), 3 hijos (18 usuarias), 1 hijo (16 usuarias), 4 hijos (09 usuarias), sin hijos (08 usuarias) y 5 hijos (02 usuarias).

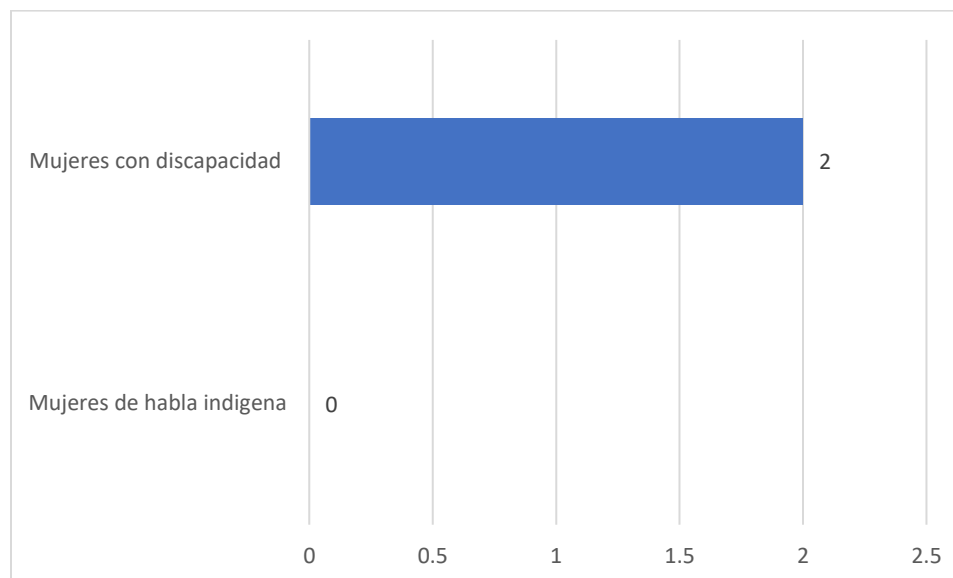
Gráfica XI. Tipos de Violencia ejercidas a las mujeres atendidas en la Unidad de Atención.



Fuente: Elaboración Propia, Unidad Región Laguna, 2024.

Tipos de violencias que más refirieron las usuarias es la psicológica **76**, seguida por la económica **56**, física **37**, patrimonial **16** y por último la sexual **07**, principalmente en la modalidad Familiar y se tuvieron 02 en la modalidad comunitaria y 01 en la laboral; 06 mujeres refirieron un solo tipo de violencia, **70** mencionaron haber sido violentadas por 2 o más tipos de violencia.

Gráfica XII. Características de las Mujeres atendidas en situaciones de violencia



Fuente: Elaboración Propia, Unidad Región Laguna, 2024.

Durante el trimestre se atendieron a 02 mujeres con **discapacidad**.

- Mujer de 34 años con mielomeningocele acude al instituto solicitando atención psicológica y asesoría jurídica. Vive violencia psicológica, física y económica.
- Mujer de 25 años con trastorno de lenguaje (disfemia) que le impide expresarse con claridad; solicitó atención psicológica y jurídica para trámite de divorcio; vivió violencia psicológica, patrimonial y económica.

INFORME CUALI-CUANTITATIVO
UNIDAD ESTATAL DE PREVENCIÓN Y ATENCIÓN A MUJERES VÍCTIMAS DE VIOLENCIA
[CENTRO DE ATENCIÓN]

Nombre de la IMEF: Instituto Estatal de las Mujeres

Entidad: Durango

Nombre del proyecto: Fortalecimiento al empoderamiento de las mujeres en el estado de Durango.

A.1.C.2. C.3 Servicios de prevención y atención de las mujeres en situación de violencia proporcionados.

Propósito de la Matriz de Indicadores: Promover, difundir y proteger los derechos de las mujeres con el objetivo de contribuir al empoderamiento emocional, social y el ejercicio pleno de los derechos humanos de las mujeres para la disminución de las brechas de desigualdad y a vivir a una vida libre de violencia.

Periodo 2do. Trimestral de abril a junio de 2024.

Lugar: Departamento de Inmediata Atención a la Mujer Unidad Región Laguna

Responsable de la elaboración:

LTS Brenda Isabel Murillo García

Lic Wendy Rubí Martínez Rivera.

Lic. Ana Lilia Mendoza Salas.

LP Mónica Violeta Vallejo González.

LP Erika Hernández García.

"Este Programa es público, ajeno a cualquier partido político. Queda prohibido el uso para fines distintos a los establecidos en el Programa."

Información Cualitativa

En Instituto Estatal de las Mujeres por medio de la Unidad Región Laguna, tuvo un registro en el área de trabajo social de mujeres nuevas **92**, hijas **02**, hijos **00** que solicitaron atención en el periodo de Abril a Junio; en el área se brindaron **827 servicios dirigidos a 92 mujeres 02** niñas y **00** niños. En el área de psicología un total de número de **49** mujeres nuevas, **02** hijas e hijos **00** y se les brindaron **488 servicios** de atención por el área y se concluyeron 23 en la modalidad individual. El área jurídica, proporcionó **448** servicios a **145** mujeres y se concluyeron **09** en beneficio del pleno ejercicio de los derechos de las mujeres.

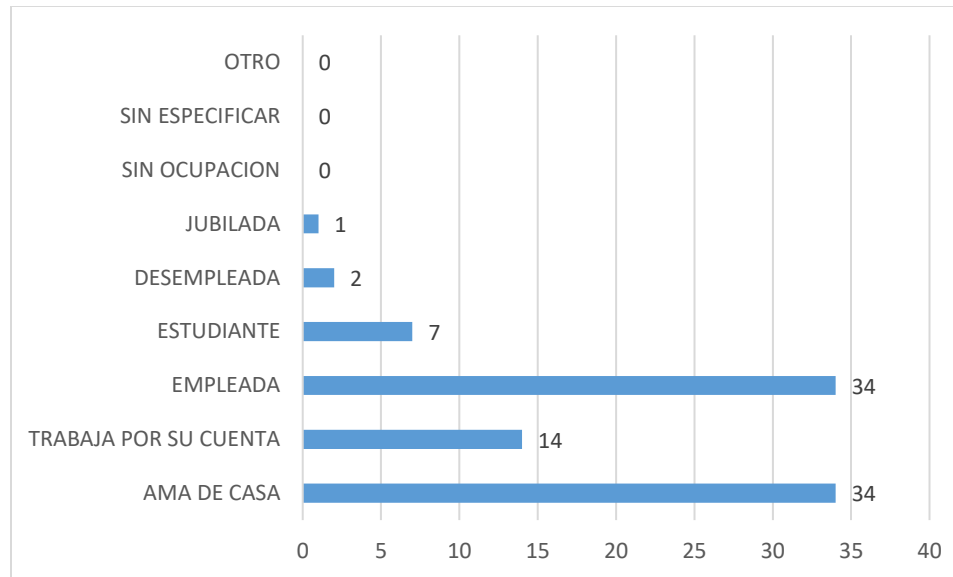
Tabla I. Zonas que habitan las Mujeres, sus hijas e hijos en situación de Violencia.

Colonias, Fraccionamientos, localidades y municipios			
Colonias	Fraccionamientos	Localidades	Municipios
Centro, San Isidro, Cesar G Meraz, Villa Jardín, Las Flores, Luis Longoria y Emiliano Zapata.	Loma Real, San Gregorio, San Daniel, San Ramón, Quintas Lerdo y Quintas San Fernando.	La Goma, La Loma, León Guzmán, Ejido los Ángeles y Juan E. García.	Lerdo, Dgo.
Las Rosas, Nuevo Refugio, Villas las misiones y Centro	El campanario	Ejido 13 de Marzo.	Gómez Palacio, Dgo.

Además, se atendieron a mujeres de los municipios de Mapimí, Tlahualilo, Bermejillo y Nazas Dgo. A las cuales se le brindaron los servicios de trabajo social, jurídico y/o psicología.

Por medio de los servicios de atención de la unidad de atención se pudo obtener información de un perfil social y demográfico de las mujeres la cual se puede observar la ocupación, características de la vivienda, estado civil, ingreso económico, escolaridad, nivel de educación, Salud servicio, Número de personas de pendientes, Número de hijas e hijos, Tipos y modalidades de la Violencia; por último, las atenciones a las mujeres de habla indígena y con alguna discapacidad.

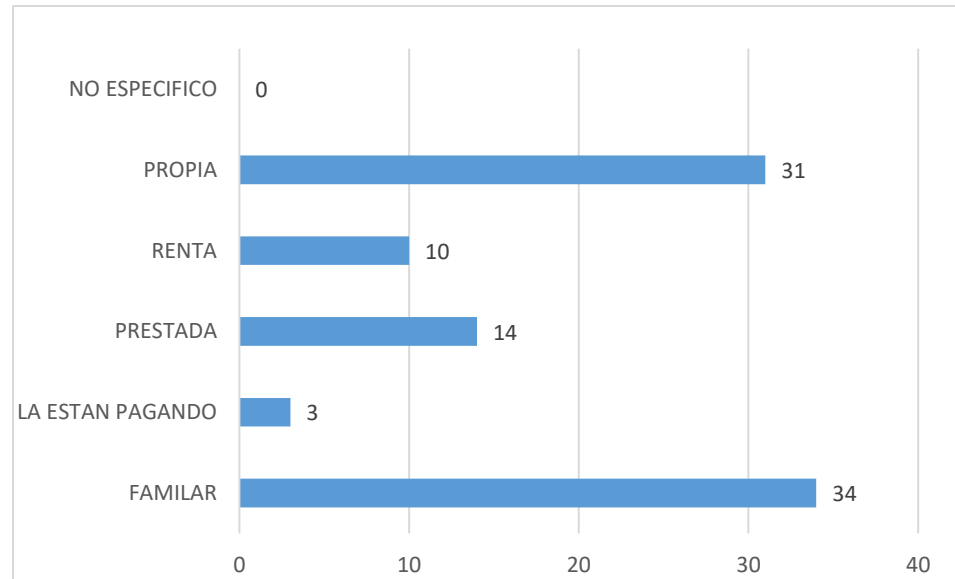
Gráfica I. Ocupación de las Mujeres en la Unidad de Atención.



Fuente: Elaboración Propia, Unidad Región Laguna, 2024.

La Ocupación de las usuarias **34 son** empleadas, **34** amas de casa que dependen de la pareja o los hijos, **14** trabaja por su cuenta, **07** estudiantes, **02** desempleadas y **01** jubilada.

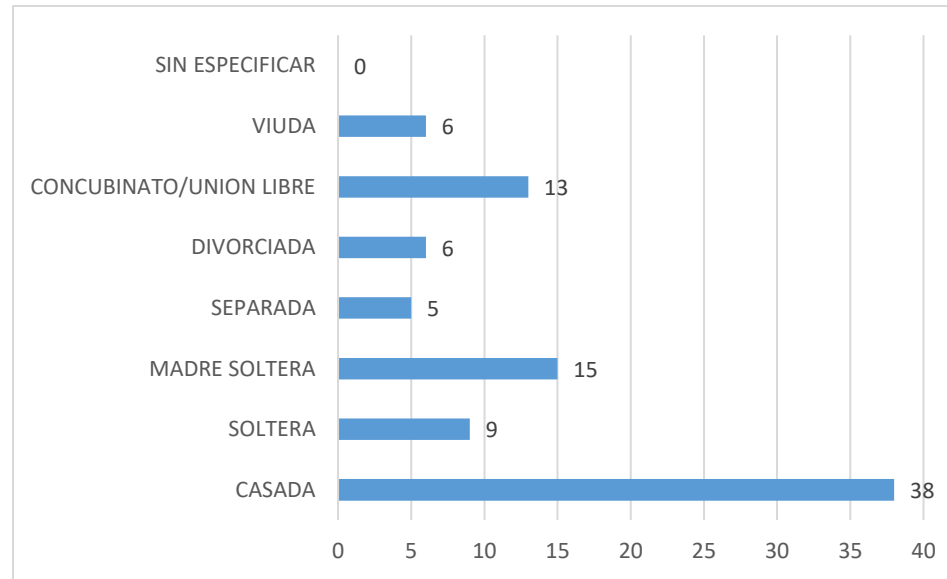
Gráfica II. Características de la vivienda de las mujeres atendidas en la Unidad de Atención.



Fuente: Elaboración Propia, Unidad Región Laguna, 2024.

La característica de la Vivienda. Vive en casa de algún familiar **34**, propia **28**, la vivienda es prestada **14**, viven de renta **10**, y la están pagando **03**.

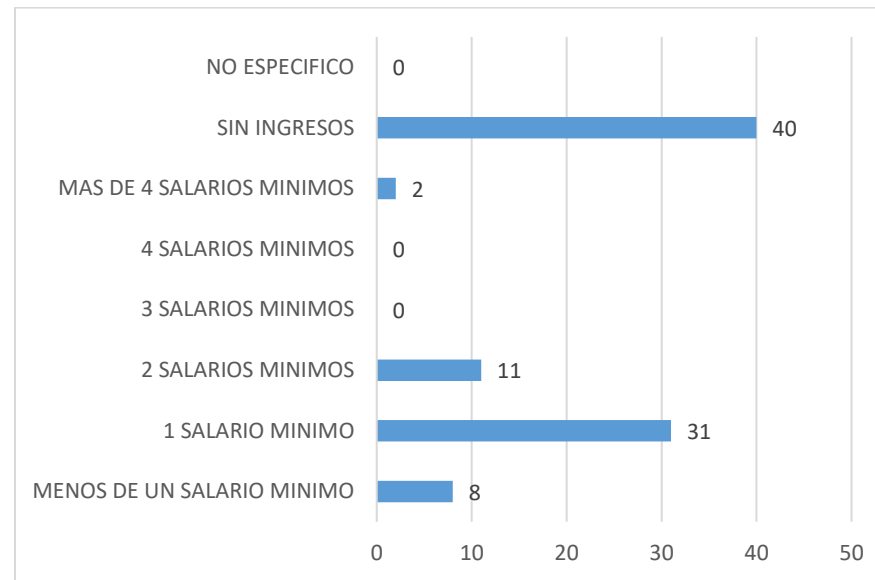
Gráfica III. Estado civil de las mujeres atendidas en la Unidad de Atención.



Fuente: Elaboración Propia, Unidad Región Laguna, 2024.

El Estado civil de las usuarias nos muestra que **38** son casadas, **15** son madres solteras, **13** viven en unión libre, **09** solteras, **06** divorciadas, **06** viudas y **05** separadas.

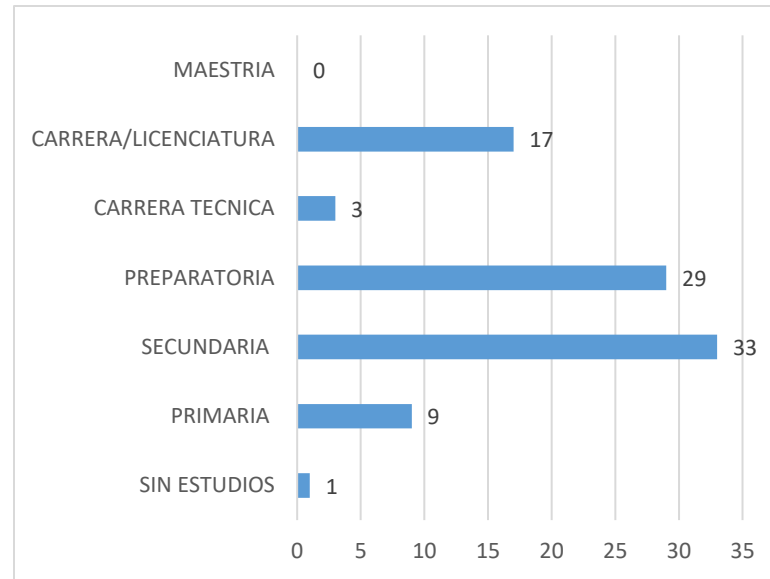
Gráfica IV. Ingreso de las mujeres atendidas en la Unidad de Atención.



Fuente: Elaboración Propia, Unidad Región Laguna, 2024.

El Nivel socioeconómico de las usuarias **40** refieren no tener ningún ingreso, **31** un salario mínimo, **11** con 2 salarios mínimos, **08** menos de un salario mínimo, y **02** con más de 4 salarios mínimos. Retomando que el salario mínimo basado en la Comisión Nacional de los Salarios Mínimos (CONASAMI) y la Secretaría del Trabajo y Previsión Social es de 248.93 pesos diarios.

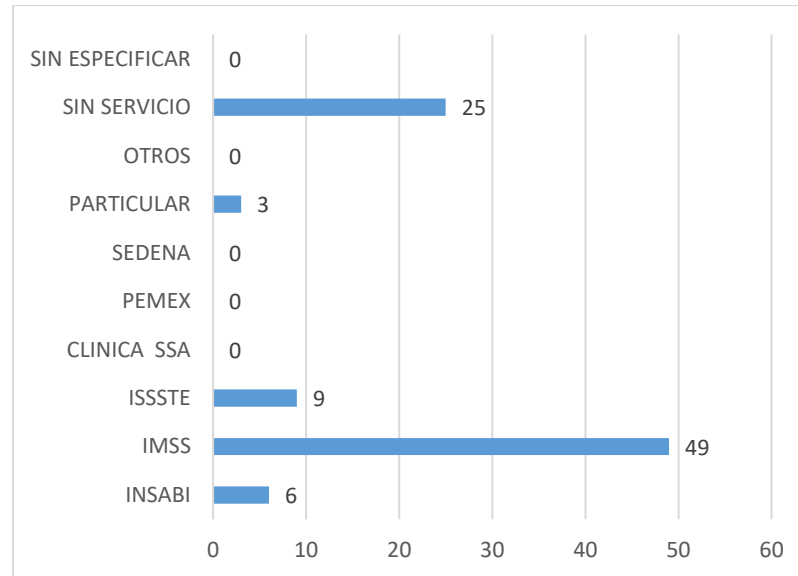
Gráfica VI. Nivel de escolaridad de las mujeres atendidas en la Unidad de Atención.



Fuente: Elaboración Propia, Unidad Región Laguna, 2024.

La Escolaridad de las usuarias **33** secundaria, preparatoria **29**, licenciatura **17**, primaria **09**, carrera técnica **03** y sin estudios **01**.

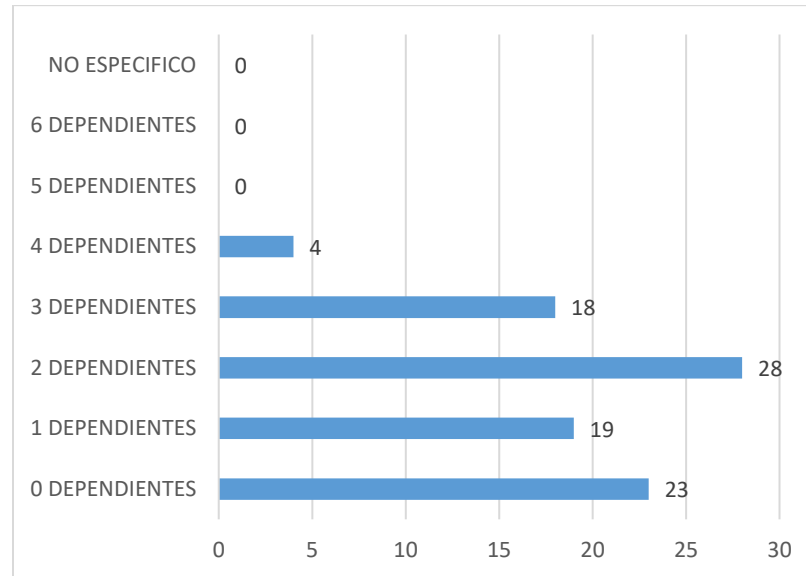
Gráfica VII. Sistema de salud al que tienen acceso las mujeres atendidas en la Unidad de Atención.



Fuente: Elaboración Propia, Unidad Región Laguna, 2024.

Salud servicio médico con el que cuentan las usuarias: **IMSS 49**, sin servicio médico **25**, **ISSSTE 09**, **INSABI 06** y servicio particular **03**.

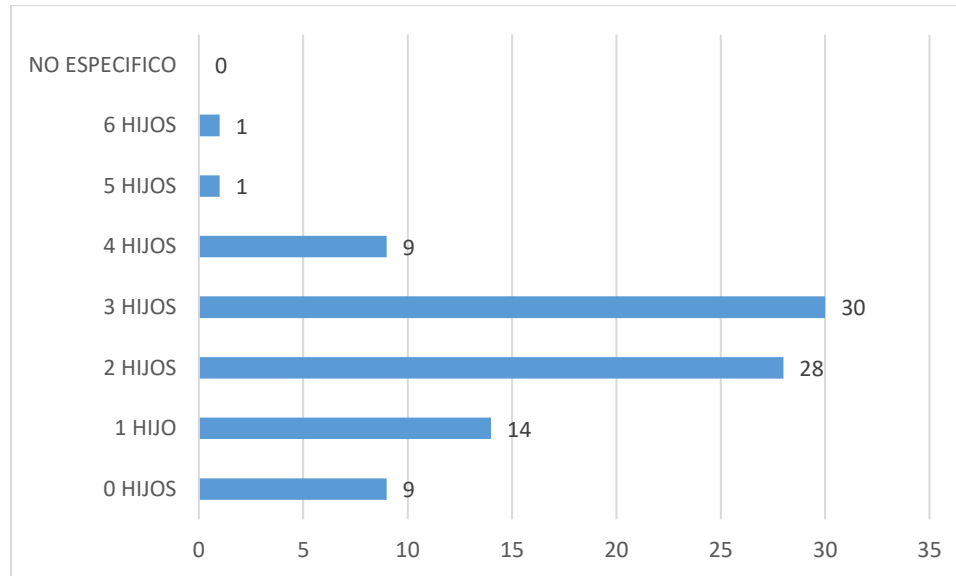
Gráfica VIII. Número de personas que dependen de las mujeres atendidas en la Unidad de Atención.



Fuente: Elaboración Propia, Unidad Región Laguna, 2024.

No. Dependientes: 2 dependientes (**28** usuarias), 0 dependientes (**23** usuarias), 1 dependiente (**19** usuarias), 3 dependientes (**18** usuarias) y 4 dependientes (**04** usuarias).

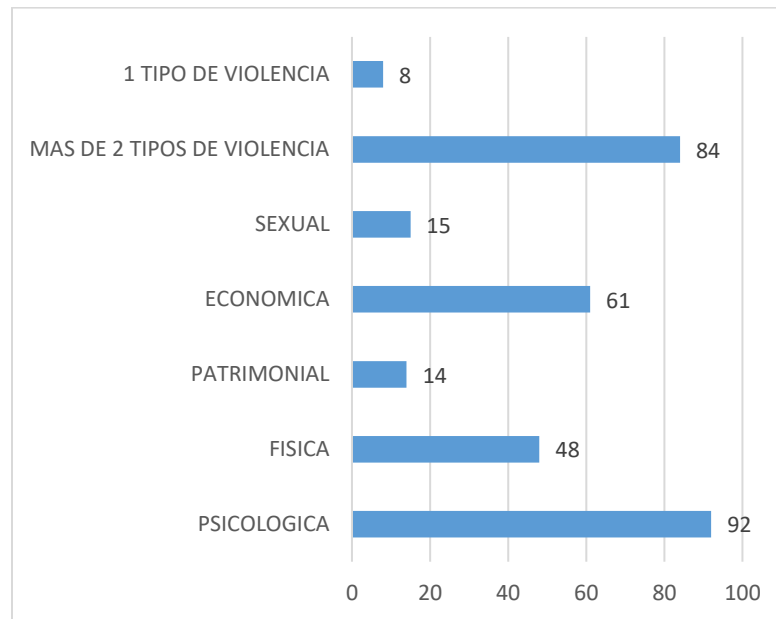
Gráfica IX. Número de hijas e hijos de las mujeres atendidas en la Unidad de Atención.



Fuente: Elaboración Propia, Unidad Región Laguna, 2024.

No de Hijos 3 hijos (**30** usuarias), 2 hijos (**28** usuarias), 1 hijo (**14** usuarias), 4 hijos (**09** usuarias), sin hijos (**09** usuarias) y 5 hijos (**01** usuarias) y 06 hijos (**01** usuaria).

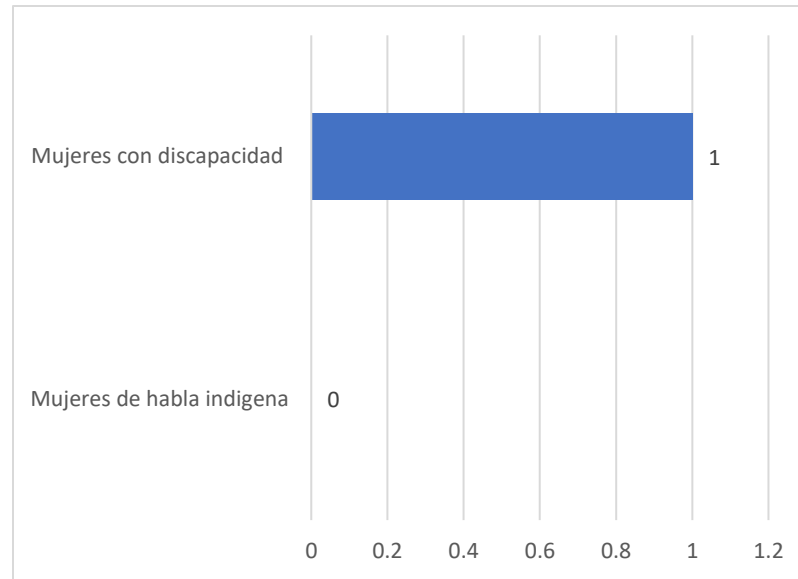
Gráfica XI. Tipos de Violencia ejercidas a las mujeres atendidas en la Unidad de Atención.



Fuente: Elaboración Propia, Unidad Región Laguna, 2024.

Tipos de violencias que más refirieron las usuarias es la psicológica **92**, seguida por la económica **61**, física **48**, sexual **15** y por último patrimonial **14**; principalmente en la modalidad Familiar 86 y se tuvieron 02 en la modalidad comunitaria, 02 digital y 02 en la laboral; 08 mujeres refirieron un solo tipo de violencia, **84** mencionaron haber sido violentadas por 2 o más tipos de violencia.

Gráfica XII. Características de las Mujeres atendidas en situaciones de violencia



Fuente: Elaboración Propia, Unidad Región Laguna, 2024.

Durante el trimestre se atendieron a 01 mujer con **discapacidad**.

- Mujer de 29 años con discapacidad visual por enfermedad acude al instituto solicitando atención psicológica y asesoría jurídica. Vive violencia psicológica, patrimonial y económica.