INFORME DE ACTIVIDADES

OCTUBRE- DICIEMBRE

EJERCICIO 2024

CONALEP

DURANGO

Calle Ramírez #113 B Zona Centro, C.P.34000, Durango, Dgo..
Tel: (618) 817-96-26 y 817-12-68 www.conalepdgo.edu.mx

INTRODUCCIÓN:

En cumplimiento a la Ley de Entidades Paraestatales del Estado de Durango y con el propósito de informar y rendir cuentas al máximo Órgano de Gobierno como lo es la H. Junta Directiva del Colegio de Educación Profesional Técnica del Estado de Durango, se presenta el siguiente Informe de Resultados correspondiente al periodo **octubre-septiembre 2024**

Tomando como base para su elaboración la metodología de autoevaluación adoptada al interior del Sistema CONALEP y contenida en los Términos de Referencia para la Elaboración de Informes de Resultados de Colegios de Educación Profesional Técnica y la **Matriz de Indicadores para Resultados** (MIR) del CONALEP, se busca determinar el grado de avance y logros alcanzados en la ejecución de los programas institucionales, e identificar los factores que favorecieron o limitaron los avances e influyeron de manera determinante en el cumplimiento de sus objetivos y metas establecidas.

Indispensable será el comparar la situación educativa y de gestión prevaleciente en el Colegio Estatal durante el periodo que se informa, contra periodos similares de años anteriores, con el fin de determinar el nivel de logro de los objetivos y metas, así como las posibles regresiones acaecidos entre ellos, e identificar en ese contexto los factores que impidieron, limitaron o impulsaron el despliegue de las políticas y sus componentes.

NORMATIVA:

- **II.1** LEY DE ENTIDADES PARAESTATALES
- **II.2** LEY ORGÁNICA DE LA ADMINISTRACIÓN PÚBLICA DEL ESTADO DE DURANGO
- **II.3** LEY GENERAL DE EDUCACIÓN
- **II.4** LEY DE EDUCACIÓN EN EL ESTADO DE DURANGO
- **II.5** LEY DE CONTABILIDAD GUBERNAMENTAL
- **II.6** DECRETO DE CREACIÓN DEL COLEGIO DE EDUCACIÓN PROFESIONAL TÉCNICA DEL ESTADO DE DURANGO DE FECHA MAYO DE 1999
- **II.7** REFORMA AL DECRETO DE CREACIÓN DEL COLEGIO DE EDUCACIÓN PROFESIONAL TÉCNICA DEL ESTADO DE DURANGO DE FECHA 20 DE FEBRERO 2014
- **11.8** REGLAMENTO INTERIOR DEL COLEGIO DE EDUCACIÓN PROFESIONAL TÉCNICA DEL ESTADO DE DURANGO DE FECHA 22 DE SEPTIEMBRE DEL 2022
- **11.9** CONVENIO DE COORDINACION PARA LA FEDERALIZACION DE LOS SERVICIOS DE EDUCACIÓN PROFESIONAL TÉCNICA

MISIÓN

- Formar Profesionales Técnicos-Bachilleres en el Estado de Durango, a través de un modelo académico basado en competencias, en un sistema de formación escolarizada, mixta y dual, manteniendo una estrecha vinculación con los sectores productivos, contribuyendo al desarrollo humano sustentable y a la reconstrucción de la Educación en el Estado.

VISIÓN

Somos líderes en la formación de Profesionales Técnicos Bachilleres en el Estado de Durango, respondiendo eficientemente a las necesidades de nuestros clientes, prestando servicios educativos de calidad, con procesos y personal certificados en estándares nacionales e internacionales.

- **POLÍTICA EDUCATIVA**

El CONALEP en el Estado de Durango, desde su creación, ha buscado incursionar en programas alternativos de formación a la opción presencial para fortalecer el acceso y la permanencia de jóvenes y adultos en la enseñanza media superior, ha sido una institución educativa que responde a las necesidades que demanda el sector productivo del país y continúa sus esfuerzos para cumplir con su compromiso más importante: los estudiantes, buscando aumentar sus posibilidades de desarrollo académico, tomando en cuenta sus ingresos disponibles y su estatus laboral. Se sigue atendiendo integralmente las necesidades de los alumnos, detectándolas oportunamente y diseñando soluciones, particularmente en lo que se refiere a mejorar la accesibilidad, evitar la deserción e incrementar las oportunidades de éxito escolar a través del estímulo al desempeño académico, becas, asesoramiento e implementación y seguimiento de Programas educativos como es el Sistema de Educación Dual.

- **MODELO ACADÉMICO**

El CONALEP ofrece a través de su Modelo Académico una sólida formación ocupacional y académica, respaldada en valores institucionales, que coadyuvan al desarrollo del país, para dar respuesta a las demandas de recursos humanos calificados del sector productivo y, también, buscando dar respuesta a las necesidades de formación de la población joven del país para acceder a otros niveles educativos. Este modelo promueve una formación profesional técnica pertinente, flexible y de vanguardia en congruencia con las necesidades cambiantes del entorno laboral; así como una formación integral y permanente de los individuos en un marco de desarrollo humano sustentable, a través del desarrollo de competencias con un enfoque constructivista del conocimiento y del fortalecimiento de los mecanismos de vinculación con el sector productivo e interinstitucional para asegurar la inserción laboral y posibilitar el ingreso a la educación superior.

INDICADORES:

- Matrícula
- Abandono Escolar
- Eficiencia Terminal
- Reprobación
- Matrícula Dual
- Ingresos captados de capacitación
- Capacitación Social
- Servicios Comunitarios
- Colocación de Egresados
- Becas del Sector Productivo

INFORME DE RENDICIÓN DE CUENTAS

Informe de Rendición de Cuentas Alineada al Programa Educativo Durango (PED) 2023-2028						
Dependencia:	Colegio de Educación Profesional Técnica del Estado de Durango (CONALEP)					
Misión:	Formar Profesionales Técnicos-Bachilleres en el Estado de Durango, a través de un modelo académico basado en competencias, en un sistema de formación escolarizada, mixta y dual, manteniendo una estrecha vinculación con los sectores productivos, contribuyendo a la reconstrucción del desarrollo humano sustentable y al fortalecimiento de la sociedad del conocimiento, teniendo como principio el uso eficiente y eficaz de todos los recursos con los que cuenta el Estado.					
Visión:	Somos líderes en la formación de Profesionales Técnicos Bachilleres en el Estado de Durango, respondiendo eficientemente a las necesidades de nuestros clientes, prestando servicios educativos de calidad, con procesos y personal certificados en estándares nacionales e internacionales.					
Fuente de Financiamiento	Fondo de Aportaciones para la Educación Tecnológica y de Adultos (FAETA)	Gobierno del Estado.	Ingresos Propios	**Presupuesto**	**$87,149,970.00**	
Matrícula		**Plantillas**				
Capacidad Máxima	**Actual**	**Plantilla Docente**				**Plantilla Administrativa**
3500	2089	**Tiempo Completo**	**3/4 de tiempo**	**Medio tiempo**	**Horas**	
				135	**3037**	**100**
Titulación		**Seguimiento de Egresados**		**Deserción**	**Costo por Alumno**	**Eficiencia Terminal**
Porcentaje	**Número Absoluto**	**Porcentaje**	**Número Absoluto**	**26.44%**	**$1,550.00**	**39.60%**
30.00%	199	**82%**	**282**			
Número de planteles	**Aprovechamiento**		**Reprobación**		**Avances de Información sobre Educación Dual**	
3	**Porcentaje**	**Número absoluto**	**Porcentaje**	**Número absoluto**	21	50
			34.11%	234		
Oferta Educativa				**Cuerpos Académicos**	**Problemática Actual:**	
Carreras	**Matrícula por Carrera**	**Tipo de Becas o Incentivos**		**130**	**1. Falta de recurso para equipamiento e infraestructura de los planteles.** **2. Falta de personal en departamentos administrativos.** **3. Actualización en perfiles docentes.**	
		Número	**Monto de Inversión**			
PT-B AUTOTRÓNICA	**622**	218 SP	$575,942.00			
PT-B CONTABILIDAD	**81**					
PTB- EXPRESIÓN GRÁFICA DIGITAL	**136**					
PTB-ELECTROMECÁNICA INDUSTRIAL	**214**					
PTB-PRODUCTIVIDAD INDUSTRIAL	**243**					
PTB-ASISTENTE DIRECTIVO	**227**					
PTB-FUENTES ALTERNAS DE ENERGÍA	**70**					
PTB- MECATRÓNICA	**342**					
PTB-MINERO METALURGISTA	**18**					

SUBCOORDINACIÓN DE FORMACIÓN ACADÉMICA Y SERVICIOS EDUCATIVOS

Indicador: Crecimiento de la Matrícula

En el inicio del ciclo escolar **2024 -2025.1** se captaron **1001** alumnos de nuevo ingreso y de reingreso a primer semestre, lo que representa un **12.19%** del total de la población atendida del área de afluencia, lo que significa **un incremento del 10 %** puntos porcentuales en la captación de alumnos, con respecto al año 2023.

Plantel	1-2022.2023	1-2023-2024	1.2425
Durango	665	725	746
Centro Mexicano-Francés	958	997	1109
Tayoltita	159	179	232
Estatal	**1782**	**1901**	**2087**

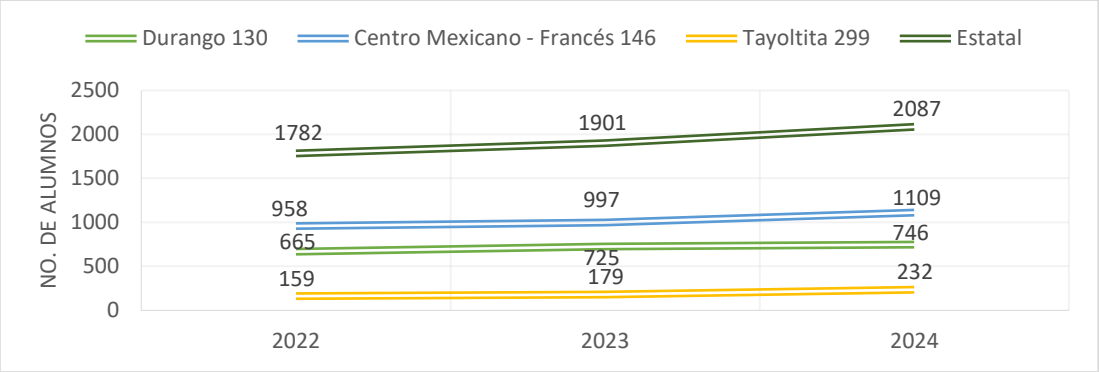

Indicador: Abandono Escolar

Este indicador ha mostrado un resultado a la baja en los últimos tres semestres, se presentó un porcentaje de disminución en abandono escolar para el semestre 2.2324 comparado con el periodo igual anterior de 15.03%. Actualmente se encuentra en curso el semestre 1.2425

Plantel	2.2223	2.2324
Durango	20.15%	17.37%
Centro Mexicano-Francés	14.40%	11.53%
Tayoltita	25.78%	16.20%
Estatal	**20.11%**	**15.03%**

Indicador: Eficiencia Terminal

Derivado de las diversas acciones de mejora que se han implementado en el subsistema logramos incrementar el número de alumnos que concluyen de manera satisfactoria su bachillerato, lo que impacta de manera directa en la Eficiencia Terminal presentando un porcentaje de terminación del **39.61%.** Se presenta el porcentaje al término de la generación 2021-2024.

Plantel	GENERACIÓN 2020-2023			Plantel	GENERACIÓN 2021-2024		
	Ingresaron 1-20.21	Egresaron feb-23	% deEficiencia Terminal		Ingresaron 1-21.22	Egresaron feb-24	% deEficiencia Terminal
Durango	200	62	31,00%	Durango	289	94	32,53%
Centro Mexicano-Francés	361	137	37,95%	Centro Mexicano-Francés	365	163	44,66%
Tayoltita	49	10	20,41%	Tayoltita	68	29	42,65%
Estatal	**610**	**209**	**34,26%**	**Estatal**	**722**	**286**	**39,61%**

Asimismo, se presenta una gráfica con del comportamiento de la Eficiencia Terminal en las últimas 4 generaciones en el cual se muestra un porcentaje positivo de incremento.

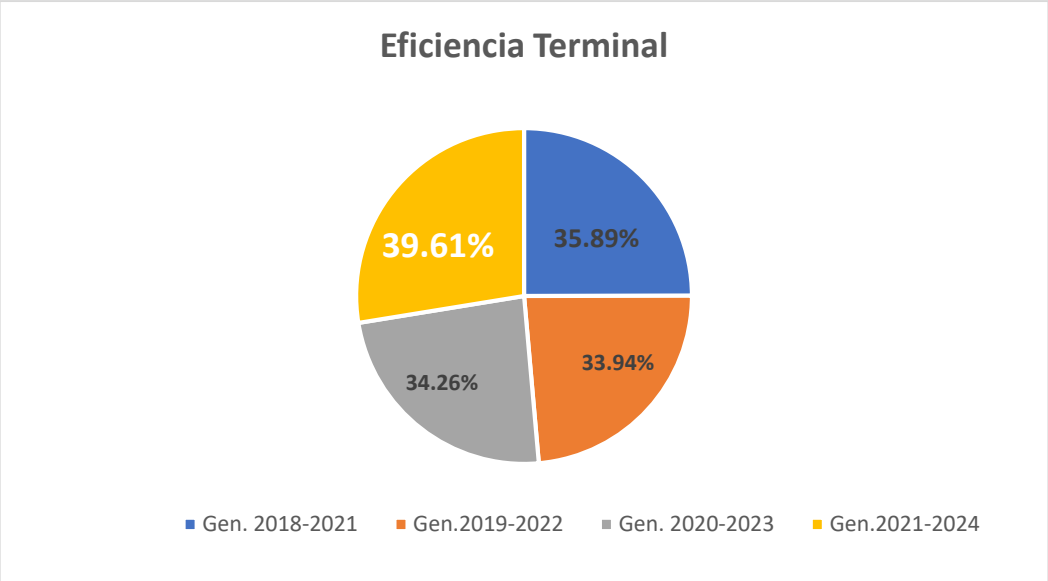

Indicador: Reprobación

El indicador de reprobación presenta también un porcentaje de disminución del 3.36% respecto al período escolar 2.2324, se tiene el dato al mes de julio del 2024, derivado de que aún no concluye el presente semestre 1.2425.

1.2223	2.2223	%
1,782	1,469	17.56%

1.2324	2.2324	%
1,901	1,626	14.20 %

APROVECHAMIENTO ACADÉMICO:

Para los alumnos que actualmente cursan su ciclo escolar en CONALEP, pero son del **Modelo Académico 2018** se presentan los siguientes datos:

	APROBADOS	EN RIESGO	REPROBADOS	SIN REGISTRO EN EL SAE
1er corte	53.57%	18.30%	8.04%	20.09%
2do corte	58.04%	18.30%	8.48%	15.18%

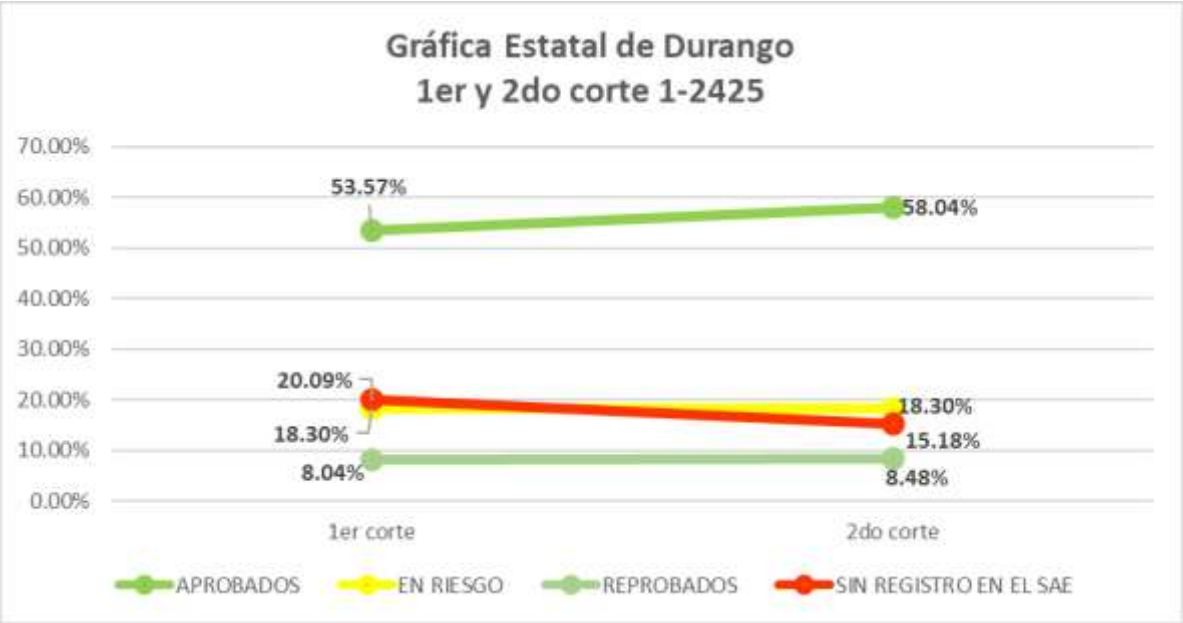

Para los estudiantes que cursan el Ciclo Escolar en el **Modelo Académico 2023** el índice de Aprovechamiento Académico es el siguiente:

	APROBADOS	EN RIESGO	REPROBADOS	SIN REGISTRO EN EL SAE
1er corte	59.37%	8.13%	10.16%	22.35%
2do corte	69.30%	6.32%	14.67%	9.71%

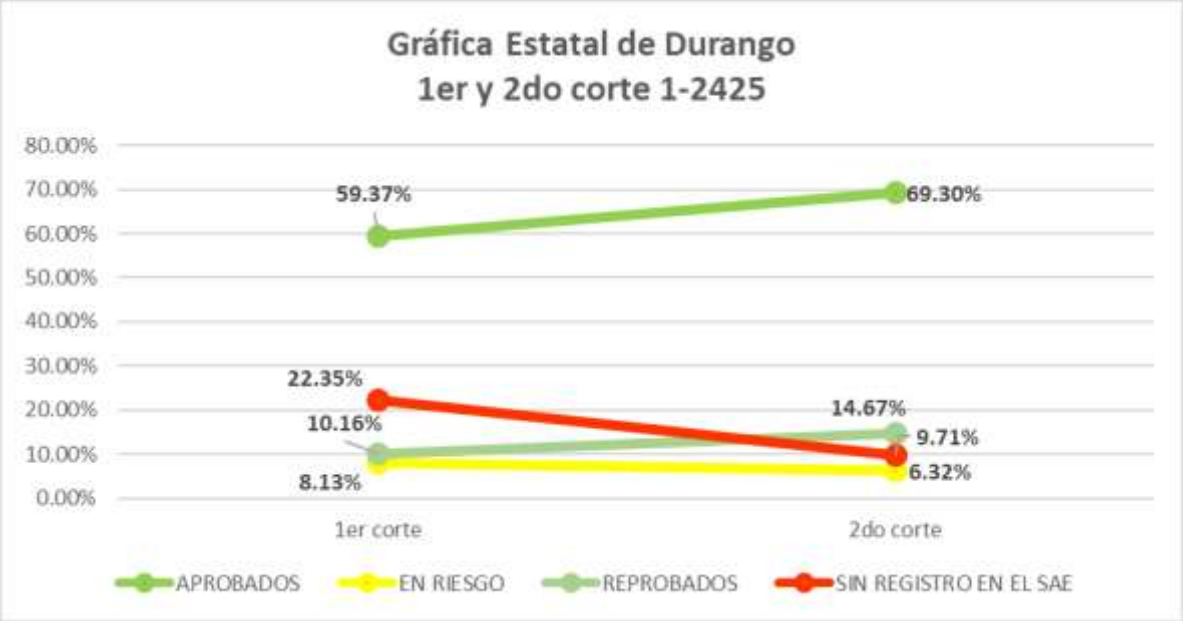

AUTORIZACIÓN DE H/S/M POR PLANTEL

La distribución de la hora, semana, mes para el semestre 1.2425 del Ciclo Escolar 2024-2025 se distribuye conforme la necesidad de cubrir módulos por parte de los docentes que se encuentran frente a grupo. Acorde a la plantilla autorizada por la Secretaría de Hacienda y Crédito Público, CONALEP en Durango cuenta con una carga de 3037 horas distribuidas en las 4 categorías asignadas a la Institución. Para el semestre en curso, se trabaja con 2,950 horas conforme a los tres planteles, las 87 horas restantes, actualmente se utilizan como apoyo a los docentes que están a cargo del seguimiento del Sistema de Educación Dual.

PLANTEL	PC	PB	PA	TA	TOTAL
DURANGO	528	152	240	138	1,058
CENTRO MEXICANO-FRANCÉS	417	345	263	524	1,549
TAYOLTITA	18	145	69	111	343
TOTAL	**963**	**642**	**572**	**773**	**2,950**

ALUMNO POR DOCENTE

PLANTEL	TOTAL DOCENTES	ALUMNOS POR DOCENTE
DGO	54	14
CMF	67	17
TAY	26	9
TOTAL	**147**	**14**

Indicador: Capacitación Docente

DOCENTES CAPACITADOS	PORCENTAJE
25	46%
48	72%
15	57.69%
88	**59.86%**

- Alineación al eco217,01 impartición de cursos de formación del capital humano de manera presencial grupal
- Atención a trastornos mentales basadas en la estrategia mhgap
- Certificado docente 360
- Congreso etc. 2024
- Credencial dimensiones del bienestar
- Credencial experiencias optimas: retos y capacidades
- Credencial tecnología como habilitador de la labor del docente
- Credencial vida con propósito
- Derechos humanos y responsabilidades de las y los servidores públicos
- Estrategia en el aula: prevención de adicciones. Guía para docentes
- Herramientas para desaprender y aprender: aplicación didacta
- Inteligencia emocional y educación
- La historia de un instrumento politico
- La innovación desde los docentes
- Microcredencial alcanzar las experiencias optimas dentro y fuera del aula
- Microcredencial dimensiones del bienestar e inteligencia emocional
- Microcredencial gamificación y storytelling
- Microcredencial metas, calidad de vida y la importancia de medir

- Microcredencial predictores del e1ito: formacion de habitos personales y profesionales
- Microcredencial relaciones positivas con la familia, amigos y comunidad
- Microcredencial retos y proyectos en el aula
- Microcredencial retroalimentacion positiva
- Microcredencial significado y construccion del proposito de vida
- Ponencia "metodologia tpack. Competencias para docentes innovadores"
- Prevencion del embarazo en adolecentes
- Soldadura electrica y procesos de corte
- Aplicación de Algodoo, Software Interactivo
- Apss para la Educación
- Aula segura, Espacio Seguro
- Creación de Materiales Didácticos para la Enseñanaza con Canva
- Curso de lengua de señas (en línea)
- Curso de Planeación Didáctica
- Curso de práctica docente y metodologías activas para humanidades I
- Curso TikTok como herramienta educativa
- Diagnóstico avanzado de Nissan NP300
- Diplomado en Autismo y otros trastornos infantiles
- Encuentro docente sobre la formación socioemocional
- Fotogrametría con Drones
- Fundamentos de la gestión de proyectos
- Iniciación del proyecto: Como iniciar un proyecto exitoso
- Jornada de intercambio de experiencias y prácticas docentes, Modelo Académico 2023. Transformando los espacios educativos.
- Planificación del proyecto: reunir todos los elementos
- SAE (primera y segunda versíón) y Paquete de Office
- Sistemas Fotovoltaicos Autónomos y Conectados en Red
- Taller "Pimeros Auxilios Psicológicos"
- Taller de elaboración de Estándares e instrumentos de Evaluación ASCA del Nuevo Modelo Académico 2023
- Webinar: ¿Cómo involucro a mis estudiantes a participar en clases?
- Aprende con Reyhan Hábitos y estilos de vida Saludable en el Trabajo
- Auogestión del estres
- Capacitador(a) Asistente Electoral
- Certificación Nacional de Nivel de Idioma
- Convivencia Escolar desde la Perspectiva de los Derechos Humanos
- Derechos Humanos de los Pueblos y Comunidades Indígenas
- Derechos Humanos y Competencias Socioemocionales
- Desarrollo Integral con Perspectiva de Derechos Humanos
- Exploración de Habilidades para la Docencia en Educación Media Superior
- Educación Inclusiva
- El Profesor y la Didáctica
- El uso y apropiación de las tecnologias de la información, comunicación, conocimiento y aprendizaje digital (TICCAD)
- Elementos del plan de estudio 2022: del programa analítico al plano didáctico
- Encuentro Docente sobre Formación Socioemocional
- Evolución y Juego: Estrategias Lúdicas de Aprendizaje Cooperativo y Colaborativo para Fortalecer Habilidades Socioemocionales
- Formación en Competencias Socioemocionales
- Género, Masculinidades y Lenguaje incluyente y No Sexista
- Gimnasia Cerebral
- Habilidades para ejercer las funciones directivas
- Hacia una Escuela Abierta y Orientadora
- Introducción al diseño Universal para el aprendizaje (DUA)
- Jugando a construir la paz
- Los Principios Constitucionales de Derechos Humanos en el Servicio Público
- Manejo y Dominio del Lenguaje y la Cultura Diginal
- Mantenimiento de Equipo de Computo
- Matemáticas, Saberes y Pensamiento Científico en la Nueva Escuela Me1icana: Colaboración y Diversidad de Pensamiento en el Aula

- Metodologías Activas
- Paz Ecológica
- Pensamiento Matemático en la Formación Humana del Siglo 11I
- Personas con Discapacidad; Transformando Barreras en Oportunidades
- Planeación Didáctica Modelo Académico 2018
- Programa de Desarrollo Profesional de Docentes para la Formación de Docentes del áea profesional y Educación Dual
- Salud Mental para todas las Personas

ÍNDICE DE TRANSICIÓN ESCOLAR:

Uno de los principales indicadores del Sistema CONALEP es el índice de transición, pues permite tener un amplio panorama de la cantidad de alumnos que pueden concluir satisfactoriamente su bachillerato e incrementar el porcentaje de eficiencia terminal, al mismo tiempo nos permite implementar acciones de prevención para evitar que una mayor parte de estudiantes abandonen sus estudios.

En las tablas que se muestran a continuación podemos visualizar que en las **últimas generaciones ha habido una tendencia positiva** en el número de alumnos que transitan de un semestre a otro lo que impacta directamente en el incremento de alumnos que concluyen su bachillerato, pasando de un 22% en la eficiencia terminal de la generación 2019-2022 a un **39%** de la última generación 2021-2024.

Plantel	Generación 2019-2022												
	1°	2°	%	3°	%	4°	%	5°	%	6°	%	Egresados	Ef. Terminal
Durango	282	211	74,82%	202	71,63%	155	54,96%	138	48,94%	103	36,52%	79	28,01%
Centro Mexicano-Francés	372	316	84,95%	255	68,55%	209	56,18%	188	50,54%	171	45,97%	152	40,86%
Tayoltita	62	46	74,19%	34	54,84%	45	72,58%	40	64,52%	17	27,42%	12	19,35%
Estatal	**716**	**573**	**80,03%**	**491**	**68,58%**	**409**	**57,12%**	**366**	**51,12%**	**291**	**40,64%**	**243**	**33,94%**

Plantel	Generación 2020-2023												
	1°	2°	%	3°	%	4°	%	5°	%	6°	%	Egresados	Ef. Terminal
Durango	200	157	78,50%	143	71,50%	113	56,50%	118	59,00%	109	54,50%	62	31,00%
Centro Mexicano-Francés	361	269	74,52%	191	52,91%	179	49,58%	159	44,04%	159	44,04%	137	37,95%
Tayoltita	49	39	79,59%	27	55,10%	23	46,94%	16	32,65%	15	30,61%	10	20,41%
Estatal	**610**	**465**	**76,23%**	**361**	**59,18%**	**315**	**51,64%**	**293**	**48,03%**	**283**	**46,39%**	**209**	**34,26%**

Plantel	Generación 2021-2024												
	1°	2°	%	3°	%	4°	%	5°	%	6°	%	Egresados	Ef. Terminal
Durango	289	228	78,89%	190	65,74%	169	58,48%	153	52,94%	131	45,33%	94	32,53%
Centro Mexicano-Francés	365	286	78,36%	260	71,23%	236	64,66%	200	54,79%	171	46,85%	159	43,56%
Tayoltita	68	58	85,29%	50	73,53%	45	66,18%	43	63,24%	38	55,88%	29	42,65%
Estatal	**722**	**572**	**79,22%**	**500**	**69,25%**	**450**	**62,33%**	**396**	**54,85%**	**340**	**47,09%**	**282**	**39,06%**

ACTIVIDADES ESCOLARES

1. Inicio del programa sabatino inglés con Valor en los planteles CONALEP con la participación de más de 600 alumnos.

2. Recibimos la visita de la Cónsul General de los Estados Unidos Melissa A. Bishop y su equipo diplomático; el consulado ha sido un gran aliado para fortalecer y apoyar a #CONALEP en diversas actividades y programas.(Plantel CONALEP CMF).

3. Participamos activamente en la campaña nacional “Si te drogas te bañas” en la cual buscamos promover en las y los estudiantes la importancia de mantenerse alejado de las drogas, por ello, el Plantel CONALEP Durango 130 organizo un rally para que, a través del deporte, los estudiantes lleven un ritmo de vida mas saludable.

4. La actividad física puede contribuir al desarrollo social de las y los jóvenes, fomentando autoconfianza, integración y convivencia sana entre ellos mismos, por ello CONALEP busca mantener a los estudiantes practicando actividades que coadyuven a su integridad, en los planteles de CONALEP en Durango se llevaron a cabo diversas carreras atléticas premiando a los primeros lugares.

5. Torneos de Voleibol y Básquetbol.

JEFATURA DE PLANEACIÓN Y SERVICIOS INSTITUCIONALES

MATRÍCULA DEL SISTEMA DE EDUCACIÓN DUAL

	TOTAL	Durango			Gómez Palacio		
Egresados 2024-01	45	**11** 28 había 16 Continuan	4	Electromecánica	**34** 43 había 9 Continuan	2	Asist. Directivo
			7	Autotrónica		15	Autotrónica
						12	Mecatrónica
						5	Prod. Industrial
	TOTAL	**Durango**			**Gómez Palacio**		
Actual 2024-02	48	**31** 16 Continuaron 15 Ingresaron	26	Autotrónica	**17** 8 Continuaron 2 baja 9 Ingresaron	3	Asist. Directivo
			3	Contabilidad		4	Autotrónica
			2	Electromecánica		4	Mecatrónica
						6	Prod. Industrial
	TOTAL	**Durango (14)**			**Gómez Palacio (4)**		
Empresas Duales 2024-02	18	Agencias Ford, Mazda, Cachisa, Cadusa			Polietileno de la Laguna		
		Automotriz SIA, Vizcarra, EPS, SIR, Rectif. Aviña			Grupo Alameda (Nissan)		
		Talleres Archie, RD, Califormia			Ortoprotesis		
		Despachos Contables GyM, Consultores Gómez e Ing. Narciso Soto			Sefain Manufacturing		
	TOTAL	**Durango**			**Gómez Palacio**		
Beca Empresarial	48	31	3	$3,500	17	$3,500	
			28	$2,500			
Beca Elisa Acuña 2024	**TOTAL Postulaciones**	**TOTAL Aprobadas**	**TOTAL Rechazadas**		**Durango**	**Gómez Palacio**	
$2,500	34	27	7		16 aprobadas	11 aprobadas	
					1 rechazada	6 rechazadas	
	TOTAL	**Durango**			**Gómez Palacio**		
Actual Beca Elisa Acuña 2024-02	**5**	5			0		

BECAS DEL SECTOR PRODUCTIVO

Durante el trimestre octubre-diciembre 2024 obtuvimos por parte del Sector Productivo un total de 102 becas beneficiando a un total de 102 alumnos por un monto de **$272,577.00** En comparación con el mismo trimestre, pero del ejercicio del año anterior se obtuvo un incremento considerable de **$175,377.00**, esto debido a la vinculación que se ha generado por parte del Director Estatal con los empresarios en beneficio de los estudiantes que redoblan esfuerzos por aprender en la empresa y al mismo tiempo acudir a la escuela para atender las materias básicas.

PLANTEL	NO. DE BECAS OCT-DIC-2023	MONTO TOTAL POR BECAS	NO. DE BECAS OCT-DIC-2024	MONTO TOTAL POR BECAS
Durango 130	**14**	$ 36,000.00	**66**	$ 198,600.00
Centro Mexicano-Francés	**21**	$ 58,000.00	**30**	$ 68,977.00
Tayoltita	2	$ 3,200.00	6	$ 5,000.00
Total	**37**	**$ 97,200.00**	**102**	**$ 272,577.00**

Cifras soportadas en el Sistema Institucional de Información del CONALEP (SIIE). https://siie.conalep.edu.mx

CONVENIOS DE COLABORACIÓN

Trimestre	No. De Convenios	Empresa
OCT-DIC-2024	**18**	MUZAR S.A. DE C.V.
		RECTIFICACIONES AVIÑA, S.A. DE C.V.,
		ALMADADI SA DE CV
		AUTOPARTES SANTA FE
		SERVICIOS INDUSTRIALES RODRÍGUEZ
		TALLER PIEDRA
		Autos Alameda S.A de C.V
		ASTECNOLOGÍAS
		CSC TENCOLÓGIAS
		EVOLUTION DEVELOPMENT SOFTWARE
		VIRTUA MÉXICO S.C.
		REBAN S.A. DE C.V.
		SOLUCIONES INTEGRALES E INNOVACIÓN TECNOLÓGICA SUSTENTABLE S.A. DE C.V.
		XIXIM CLÚSTER DE INNOVACIÓN Y TECNOLOGÍA
		Ortoprotesis HT
		Sefain Manufacturing Service S.A de C.V
		Colegio de Ingenieros Mecánicos, Eléctricos y Electrónicos de la Laguna A.C
		Asociación de Contratistas Eléctricos de la Laguna

CONVENIOS DEL SISTEMA DE EDUCACIÓN DUAL

PLANTEL	NO. DE CONVENIOS	EMPRESAS
Durango 130	**8**	Servicio Automotriz Jara
		Taller Arche
		Servicios Integrales Rodriguez
		Rectificaciones Aviña
		Servicio Automotriz Jara
		Taller Arche
		Servicios Integrales Rodriguez
		Rectificaciones Aviña
Centro Mexicano-Francés 146	**14**	Autos Alameda S.A de C.V (NISSAN)
		Autos Alameda S. A de C.V (NISSAN)
		Autos Alameda S.A de C.V (NISSAN)
		Autos Alameda S.A de C.V (NISSAN)
		Autos Alameda S.A de C.V (NISSAN)
		Autos Alameda S.A de C.V (NISSAN)
		Autos Alameda S.A de C.V (NISSAN)
		Autos Alameda S.A de C.V (NISSAN)
		Autos Alameda S.A de C.V (NISSAN)
		Ortoprótesis HT
		Ortoprótesis HT
		Ortoprótesis HT
		Sefain Manufacturing & Service S.A de C.V
		Sefain Manufacturing & Service S.A de C.V

Para este indicador, es importante resaltar, que, en el trimestre octubre-diciembre 2023 se tenían 10 convenios Duales, lo que implica un crecimiento de 11 convenios más para el trimestre octubre, diciembre 2024, destacando la atención que, los docentes, alumnos, padres de familia y empresarios le han puesto a este Sistema que es de gran beneficio para la economía familiar y sobre todo para el aprendizaje y experiencia que adquieren los educandos.

DONACIONES OBTENIDAS

Octubre-Diciembre 2023		
Plantel	**Descripción de la donación**	**Monto de la donación.**
Tayoltita 299	Guantes para prácticas de los alumnos en talleres	$ 2,000.00
Total		**$ 2,000.00**

Octubre-Diciembre 2024		
Plantel	**Descripción de la donación**	**Monto de la donación.**
Durango	Viaje redondo y comida para equipo de futbol	$ 4,000.00
Durango	290 Libros	$ 43,500.00
Tayoltita	Evento navideño	$ 500.00
Total		**$ 48,000.00**

La información presentada es de carácter oficial y obra de registro en el **Sistema de Información Ejecutiva (SIIE)**, las donaciones se realizan en especie y los montos se extraen de los recibos deducibles de impuestos que le son emitidos a las empresas.

CUMPLIMIENTO DE METAS 2024- PROMOCIÓN Y VINCULACIÓN

A través del trabajo cooperativo entre el **CONALEP** y la población, se contribuye al desarrollo de las comunidades, incluyendo, una participación en sus propios procesos y acciones de beneficio colectivo para el bien común, aunadas a actividades o programas generales de instancias y organismos públicos, privados y sociales, responsables e interesados en el mejoramiento de la vida de las personas, con énfasis a las situadas dentro de grupos en condición vulnerable.

Durango	Sesiones de Comité	Convenios Suscritos	Total de Colocados	Becas Indirectas	Becas Directas	Donaciones
Meta Anual	6	15	54	35	90	22
Resultado	4	46	18	147	264	23
% de Cumplimiento	67%	307%	33%	420%	293%	105%

Avance de metas anual 2024 de Atención a la Comunidad a través del Compromiso Social, de acuerdo con la meta programada Colegio de Educación Profesional Técnica del Estado de Durango

METAS 2024								Logro anual 2024					
		CAPACITACIÓN SOCIAL			SERVICIOS COMUNITARIOS			CAPACITACIÓN SOCIAL			SERVICIOS COMUNITARIOS		
Colegio Estatal	Planteles	Total de Cursos	No. de Capacitados	No. de Localidades	No. de Servicios	No. de Beneficiarios	No. de Localidades	Tota de Cursos	No. de Capacitados	No. de Localidades	No. de Servicios	No. de Beneficiarios	No. de Localidades
Durango	Centro Mexicano Francés	1	0	0	12	6,500	10	1	34	5	17	13,858	125
	Durango	5	300	4	6	200	0	13	1,785	13	13	9,408	14
	Tayoltita	6	200	3	8	5,000	3	3	51	3	14	23,420	14
	Totales	12	500	7	26	11,700	13	17	1,870	21	44	46,686	153
								142%	374%	300%	169%	399%	1177%

Capacitación Social:

Durante el 2024, se lograron llevar a cabo 17 cursos de capacitación, lo que representa un destacado avance del 142% respecto a las metas establecidas. Además, el número de personas capacitadas superó las expectativas con un crecimiento del 374%, reflejando el compromiso y la eficiencia en la ejecución de estas actividades. Estos resultados son testimonio del arduo trabajo de los planteles y su dedicación para cumplir con los objetivos trazados. Es fundamental reconocer el esfuerzo de todos los involucrados, cuyo trabajo ha sido clave para alcanzar este significativo progreso.

Servicios Comunitarios:

En lo que respecta a los servicios comunitarios, durante el 2024 se realizaron 44 actividades que beneficiaron a 46,686 personas, alcanzando un 399% del avance proyectado. Este logro refleja la dedicación y el esfuerzo del personal encargado de estas iniciativas, tanto en el Colegio Estatal como en los diferentes planteles. Derivado de los logros obtenidos, es un buen momento para reprogramar sus metas para el 2025.

Calle Ramírez #113 B Zona Centro, C.P.34000, Durango, Dgo..
Tel: (618) 817-96-26 y 817-12-68 www.conalepdgo.edu.mx

Indicadores de Promoción Institucional

Colegio de Educación Profesional Técnica del Estado de Durango

INDICADOR	METAS PROGRAMADAS EN 2024	CUMPLIMIENTO DE METAS EN 2024	PORCENTAJE DE CUMPLIMIENTO
Número de secundarias a visitar	32	53	166%
Número de alumnos de secundaria por atender	5,500	22,409	407%
Número de padres de familia por atender	1,150	4,145	360%
Número de módulos de información a instalar	5	23	460%
Número de secundarias a recibir en visitas	17	15	88%

Calle Ramírez #113 B Zona Centro, C.P.34000, Durango, Dgo..
Tel: (618) 817-96-26 y 817-12-68 www.conalepdgo.edu.mx

Capacitación laboral y certificación en competencias.

Cursos de capacitación octubre- diciembre 2023, se ofertaron 22 cursos de capacitación.

Plantel/Cast	Cursos	Total Costos	Fondo de Recuperacion	Monto total
Durango	13	91505.30	38044.70	129550.00
Centro Mexicano Francés (Gómez Palacio)	0	0.00	0.00	0.00
Tayoltita	0	0.00	0.00	0.00
DG Durango	9	125439.22	180160.78	305600.00

Cursos de capacitación octubre-diciembre 2024, se ofertaron 61 cursos de capacitación.

Plantel/Cast	Cursos	Total Costos	Fondo de Recuperacion	Monto total
Durango	46	184600.00	99400.00	284000.00
Centro Mexicano Francés (Gómez Palacio)	5	37678.92	102489.08	140168.00
Tayoltita	0	0.00	0.00	0.00
DG Durango	10	29288.38	87891.62	117180.00

Para este indicador, se obtuvo un **incremento considerable del 177%** en venta de cursos de capacitación, lo que representa un esquema positivo para los Ingresos Propios de la Institución, ya que ello nos permite cubrir algunas de las necesidades que se tienen en los planteles en beneficio de los estudiantes.

Líneas de acción planeación:

- Gracias a las nuevas tecnologías, se generó un Sistema de Información Institucional que genera reportes de manera trimestral y nos permite ir midiendo los resultados conforme a las metas planteadas, para posteriormente iniciar con una evaluación.
- Se implementó el Comité del Sistema de Educación Dual a nivel Estatal, lo que ha permitido tener un mejor seguimiento del Sistema Educativo.
- Por primera vez, la Dirección General de CONALEP es un Centro Evaluador que nos permite ofertar mayores certificaciones en las diversas competencias.
- Se actualizaron los Comités de Vinculación en los planteles.
- Se creó el catálogo de Capacitación para la promoción de los mismos.
- Se sometió el Programa de Educación Profesional Técnica a través del Fondo de Aportaciones para la Educación Tecnológica y de Adultos (FAETA) a un proceso de evaluación a través del INEVAP.

SUBCOORDINACIÓN DE ADMINISTRACIÓN, FINANZAS Y SISTEMAS

Evolución presupuestal:

El comportamiento del presupuesto de Ingresos, Egresos y Programa Operativo Anual al mes de diciembre del 2024 tuvo un ingreso devengado de **$98,952,279.07** (noventa y ocho millones novecientos cincuenta y dos mil doscientos setenta y nueve pesos 07/100 M.N.) y un Egreso devengado de 98,749,321 79/100 M.N. por la cantidad de **$ 90,490,528.42** (Noventa millones cuatrocientos noventa mil quinientos veintiocho pesos 42/100 M.N.), quedando desglosado de la siguiente manera:

COLEGIO DE EDUCACIÓN PROFESIONAL TÉCNICA DEL ESTADO DE DURANGO

Ejercicio 2024

INGRESOS

Fuente de Financiamiento	Presupuesto Autorizado	Ampliación/Reducción	Presupuesto Modificado	Ingreso Devengado
FEDERAL	$ 55,121,705.00	$ 6,466,347.69	$ 61,588,052.69	$ 61,588,052.69
ESTATAL	$ 25,212,966.00	$ 3,536,060.47	$ 28,749,026.47	$ 28,749,026.47
INGRESOS PROPIOS	$ 6,815,300.00	$ 1,799,899.91	$ 8,615,199.91	$ 8,615,199.91
REMANENTES		$ 16,000.00	$ 16,000.00	
Total Ingreso	**$ 87,149,971.00**	**$ 11,818,308.07**	**$ 98,968,279.07**	**$ 98,952,279.07**

EGRESOS

FUENTE DE FINANCIAMIENTO	Capitulo	Presupuesto Autorizado	Ampliación/Reducción	Presupuesto Modificado	Presupuesto Devengado
FEDERAL		**$ 55,121,705.00**	**$ 6,466,347.69**	**$ 61,588,052.69**	**$ 61,588,052.69**
	1000	54,334,149.00	5,567,768.27	59,901,917.27	59,901,917.27
	2000	$0.00	$898,579.42	$898,579.42	$898,579.42
	3000	787,556.00	-	787,556.00	787,556.00
ESTATAL		**$25,212,966.00**	**$3,536,060.87**	**$28,749,026.87**	**$28,718,807.69**
	1000	24,419,285.00	3,536,060.47	27,955,345.47	27,935,708.74
	2000	169,600.00	- 9,742.39	159,857.61	159,857.61
	3000	624,081.00	5,180.90	629,261.90	618,679.45
	4000				
	5000	$0.00	$4,561.89	$4,561.89	$4,561.89
INGRESOS PROPIOS		**$ 6,815,300.00**	**$ 1,799,899.91**	**$ 8,615,199.91**	**$ 8,426,917.36**
	1000	-	808,498.86	808,498.86	808,498.86
	2000	2,314,509.00	- 1,112,379.68	1,202,129.32	1,052,752.73
	3000	4,500,791.00	728,983.51	5,229,774.51	5,204,918.55
	4000	-	1,280,159.66	1,280,159.66	1,266,109.66
	5000	-	94,637.56	94,637.56	94,637.56
REMANENTES		**$ -**	**$ 16,000.00**	**$ 16,000.00**	**$ 15,544.05**
	1000	$ -	$ 16,000.00	$ 16,000.00	$ 15,544.05
	2000				
Total Egreso		**$ 87,149,971.00**	**$ 11,818,308.47**	**$ 98,968,279.47**	**$ 98,749,321.79**

Asimismo, el Programa Anual de Adquisiciones, Arrendamientos y Servicios, presento un cierre de presupuesto devengado al mes de diciembre 2024, por la cantidad de $12, 763,322.96 (Doce millones setecientos sesenta y tres mil trecientos veintidós pesos 96/100 M.N).

Programa Anual de Adquisiciones, Arrendamientos y Servicios (PAAAS) Enero-Diciembre 2024					
Concepto		Egreso Aprobado	Ampliaciones/Reducciones	Egreso Modificado	Egreso Devengado
1	SERVICIOS PERSONALES	0.00	3,941,779.75	3,941,779.75	3,941,779.75
			3,941,779.75	3,941,779.75	3,941,779.75
2	MATERIALES Y SUMINISTROS	2,484,109.00	-223,542.65	2,260,566.35	2,111,189.76
2.1.1	MATERIALES, ÚTILES Y EQUIPOS MENORES DE OFICINA	382,323.96	- 100,693.42	281,630.54	270,639.54
2.1.4	MATERIALES, ÚTILES Y EQUIPOS MENORES DE TECNOLOGÍAS DE LA INFORMACIÓN Y COMUNICACIONES	146,280.00	- 51,648.27	94,631.73	94,631.73
2.1.5	MATERIAL IMPRESO E INFORMACIÓN DIGITAL	190,388.04	- 93,859.08	96,528.96	96,528.96
2.1.6	MATERIAL DE LIMPIEZA	399,999.96	- 392,485.97	7,513.99	7,513.99
2.1.7	MATERIALES Y ÚTILES DE ENSEÑANZA	275,384.04	- 192,250.67	83,133.37	15,052.03
2.2.1	PRODUCTOS ALIMENTICIOS PARA PERSONAS	421,995.00	- 315,926.90	106,068.10	104,455.60
2.4.6	MATERIAL ELÉCTRICO Y ELECTRÓNICO	-	124,684.98	124,684.98	124,684.98
2.4.7	ARTÍCULOS METÁLICOS PARA LA CONSTRUCCIÓN	-	33,515.41	33,515.41	33,515.41
2.4.9	OTROS MATERIALES Y ARTÍCULOS DE CONSTRUCCIÓN Y REPARACIÓN	-	105,072.32	105,072.32	105,072.32
2.5.1	PRODUCTOS QUÍMICOS BÁSICOS	-	16,400.74	16,400.74	16,400.74
2.5.2	FERTILIZANTES, PESTICIDAS Y OTROS AGROQUÍMICOS	-	2,550.00	2,550.00	2,550.00
2.5.4	MATERIALES, ACCESORIOS Y SUMINISTROS MÉDICOS	-	6,800.00	6,800.00	6,800.00
2.6.1	COMBUSTIBLES, LUBRICANTES Y ADITIVOS	149,999.00	13,091.30	163,090.30	157,598.55
2.7.1	VESTUARIO Y UNIFORMES	102,000.00	75,599.97	177,599.97	177,599.97
2.7.2	PRENDAS DE SEGURIDAD Y PROTECCIÓN PERSONAL	90,299.00	49,218.25	139,517.25	139,517.25
2.7.3	ARTÍCULOS DEPORTIVOS	-	1,049.92	1,049.92	1,049.92
2.9.1	HERRAMIENTAS MENORES	-	224,089.00	224,089.00	224,089.00
2.9.2	REFACCIONES Y ACCESORIOS MENORES DE EDIFICIOS	36,000.00	- 28,062.09	7,937.91	7,937.91
2.9.3	REFACCIONES Y ACCESORIOS MENORES DE MOBILIARIO Y EQUIPO DE ADMINISTRACIÓN, EDUCACIONAL Y RECREATI	75,543.00	50,857.00	126,400.00	63,200.00
2.9.4	REFACCIONES Y ACCESORIOS MENORES DE EQUIPO DE CÓMPUTO Y TECNOLOGÍAS DE LA INFORMACIÓN	150,000.00	272,244.06	422,244.06	422,244.06
2.9.6	REFACCIONES Y ACCESORIOS MENORES DE EQUIPO DE TRANSPORTE	63,897.00	- 37,329.72	26,567.28	26,567.28
2.9.7	REFACCIONES Y ACCESORIOS MENORES DE EQUIPO DE DEFENSA Y SEGURIDAD	-	6,946.08	6,946.08	6,946.08
2.9.8	REFACCIONES Y ACCESORIOS MENORES DE MAQUINARIA Y OTROS EQUIPOS	-	6,594.44	6,594.44	6,594.44
3	SERVICIOS GENERALES	5,912,428.00	734,164.41	6,646,592.41	6,611,154.00
3.1.1	ENERGÍA ELÉCTRICA	1,312,526.00	- 349,494.22	963,031.78	955,438.70
3.1.2	GAS	3,300.00	- 3,300.00	-	-
3.1.3	AGUA	40,000.00	115,891.41	155,891.41	154,188.27
3.1.4	TELEFONÍA TRADICIONAL	338,000.04	- 266,279.04	71,721.00	71,721.00
3.1.7	SERVICIOS DE ACCESO DE INTERNET, REDES Y PROCESAMIENTO DE INFORMACIÓN	78,004.00	- 26,216.00	51,788.00	51,788.00
3.1.8	SERVICIOS POSTALES Y TELEGRÁFICOS	-	26,766.24	26,766.24	26,766.24
3.2.2	ARRENDAMIENTO DE EDIFICIOS	450,000.00	- 64,334.23	385,665.77	376,362.00
3.2.3	ARRENDAMIENTO DE MOBILIARIO Y EQUIPO DE ADMINISTRACIÓN, EDUCACIONAL Y RECREATIVO	168,657.96	- 537.80	168,120.16	168,120.16
3.2.5	ARRENDAMIENTO DE EQUIPO DE TRANSPORTE	234,999.96	- 172,725.71	62,274.25	62,274.25
3.2.9	OTROS ARRENDAMIENTOS	79,902.96	- 50,750.98	29,151.98	29,151.98
3.3.1	SERVICIOS LEGALES, DE CONTABILIDAD, AUDITORÍA Y RELACIONADOS	219,999.96	135,454.51	355,454.47	355,454.47
3.3.2	SERVICIOS DE DISEÑO, ARQUITECTURA, INGENIERÍA Y ACTIVIDADES RELACIONADAS	-	16,150.00	16,150.00	16,150.00
3.3.3	SERVICIOS DE CONSULTORÍA ADMINISTRATIVA, PROCESOS, TÉCNICA Y EN TECNOLOGÍAS DE LA INFORMACIÓN	-	1,392.00	1,392.00	1,392.00
3.3.4	SERVICIOS DE CAPACITACIÓN	291,003.96	11,477.10	302,481.06	295,858.59
3.3.6	SERVICIOS DE APOYO ADMINISTRATIVO, TRADUCCIÓN, FOTOCOPIADO E IMPRESIÓN	-	1,761.08	1,761.08	1,761.08
3.3.8	SERVICIOS DE VIGILANCIA	900,000.00	117,743.02	1,017,743.02	1,017,743.02
3.3.9	SERVICIOS PROFESIONALES, CIENTÍFICOS Y TÉCNICOS INTEGRALES	-	10,614.00	10,614.00	10,614.00
3.4.1	SERVICIOS FINANCIEROS Y BANCARIOS	96,000.00	23,531.22	119,531.22	119,530.99
3.4.5	SEGUROS DE BIENES PATRIMONIALES	-	30,044.00	30,044.00	30,044.00
3.4.7	FLETES Y MANIOBRAS	-	15,312.00	15,312.00	15,312.00
3.5.1	CONSERVACIÓN Y MANTENIMIENTO MENOR DE INMUEBLES	328,584.00	- 264,303.41	64,280.59	64,280.59
3.5.2	INSTALACIÓN, REPARACIÓN Y MANTENIMIENTO DE MOBILIARIO Y EQUIPO DE ADMÓN., EDUCACIONAL Y RECREATIV	-	33,017.41	33,017.41	33,017.41
3.5.3	INSTALACIÓN, REPARACIÓN Y MANTENIMIENTO DE EQUIPO DE CÓMPUTO Y TECNOLOGÍAS DE LA INFORMACIÓN	60,000.00	- 7,332.52	52,667.48	52,667.48
3.5.5	REPARACIÓN Y MANTENIMIENTO DE EQUIPO DE TRANSPORTE	60,000.00	8,561.04	68,561.04	68,561.04
3.5.7	INSTALACIÓN, REPARACIÓN Y MANTENIMIENTO DE MAQUINARIA, OTROS EQUIPOS Y HERRAMIENTA	30,300.00	- 22,238.00	8,062.00	8,062.00
3.5.8	SERVICIOS DE LIMPIEZA Y MANEJO DE DESECHOS	59,084.00	1,848,059.15	1,907,143.15	1,904,664.31
3.5.9	SERVICIOS DE JARDINERÍA Y FUMIGACIÓN	15,000.00	2,216.00	17,216.00	17,216.00
3.6.1	DIFUSIÓN POR RADIO, TELEVISIÓN Y OTROS MEDIOS DE MENSAJES SOBRE PROGRAM. Y ACTIVID. GUBERNAMENTALE	-	43,302.98	43,302.98	43,302.60
3.7.1	PASAJES AÉREOS	249,999.96	- 187,780.59	62,219.37	62,219.37
3.7.2	PASAJES TERRESTRES	180,000.00	- 164,654.16	15,345.84	15,345.84
3.7.5	VIÁTICOS EN EL PAÍS	295,000.00	- 254,008.16	40,991.84	40,991.84
3.7.9	OTROS SERVICIOS DE TRASLADO Y HOSPEDAJE	150,000.24	- 40,828.72	109,171.52	101,435.02
3.8.2	GASTOS DE ORDEN SOCIAL Y CULTURAL	230,064.96	- 35,961.31	194,103.65	194,103.65
3.9.2	IMPUESTOS Y DERECHOS	42,000.00	102,983.96	144,983.96	144,983.96
3.9.5	PENAS, MULTAS, ACCESORIOS Y ACTUALIZACIONES	-	35,097.26	35,097.26	35,097.26
3.9.6	OTROS GASTOS POR RESPONSABILIDADES	-	42,294.00	42,294.00	42,294.00
3.9.9	OTROS SERVICIOS GENERALES	-	23,240.88	23,240.88	23,240.88
5	ACTIVO	0.00	99,199.45	99,199.45	99,199.45
5.1.1	MUEBLES DE OFICINA Y ESTANTERÍA	-	14,351.52	14,351.52	14,351.52
5.1.5	EQUIPO DE CÓMPUTO Y DE TECNOLOGÍAS DE LA INFORMACIÓN	-	52,456.93	52,456.93	52,456.93
5.1.9	OTROS MOBILIARIOS Y EQUIPOS DE ADMINISTRACIÓN	-	32,391.00	32,391.00	32,391.00
	TOTAL	8,396,537.00	4,551,600.96	12,948,137.96	12,763,322.96

Líneas de acción:

- Se actualizaron los formatos de uso interno para un mejor manejo del control de personal.
- Se actualizaron las bitácoras para el uso de los vehículos oficiales.
- Se homologaron las fechas para envíos de nómina por parte de los planteles, así como la creación de un calendario de fechas y pago de prestaciones.
- Se encuentra en trámite la creación de un sistema que permita tener un mejor control de los Ingresos Propios en planteles.
- Se homologaron los conceptos por Ingresos Propios.
- Se actualizo el proceso de compras y pagos.
- Se establecieron fechas de recepción de requisiciones.
-

Unidad de Transparencia y Acceso a la Información.

El presente informe contiene la actividad realizada por la Unidad de Transparencia del Colegio de Educación Profesional Técnica del Estado de Durango, durante el periodo comprendido del primero de julio al 30 de septiembre del año 2024, en cumplimiento a las obligaciones, facultades, competencias y funciones de la Unidad de Transparencia, garantizando el derecho de acceso a la información pública y protección de datos personales, de acuerdo a lo dispuesto en el Artículo 24, de la Ley de Transparencia y Acceso a la Información Pública del Estado de Durango y en relación con lo establecido en los artículo 6º, apartado A y 16, segundo párrafo, de la Constitución Política de los Estados Unidos Mexicanos, artículo 29 de la Constitución Política del Estado Libre y Soberano de Durango, así como en lo previsto en las leyes que le son aplicables.

En el cumplimiento de sus funciones y con el propósito de informar al máximo órgano de Gobierno como lo es el H. Junta Directivo del Colegio de Educación Profesional Técnica del Estado de Durango, se presenta el siguiente **Informe de Labores correspondiente a julio-septiembre 2024.**

El Colegio de Educación Profesional Técnica del Estado de Durango presentó un porcentaje de cumplimiento del **85%, que, en comparación al segundo trimestre, logramos mejorar un 10%.**

Actualización del Comité de Transparencia y Acceso a la Información.

NOMBRE	CARGO EN EL COMITÉ
M.C. Claudia Cortez Aragón	**Presidenta**

Ing. Andrés Silerio Morga	**Secretario**
L.I.A. Lluvia Meraz López	**Vocal**
LIC. Olga Lilia Maa Lares	**Vocal**
C.P. María Dominga de la Cruz Delgado	**Vocal**

Calle Ramírez #113 B Zona Centro, C.P.34000, Durango, Dgo..
Tel: (618) 817-96-26 y 817-12-68 www.conalepdgo.edu.mx